

<b>Synthèse des Comptes</b>	<b>Administration communale de : BRUNEHAUT</b>	<b>Code INS</b>	<b>57093</b>
		<b>Exercice:</b>	<b>2018</b>
Modèle officiel généré par l'application eComptes © SPW.INTERIEUR & ACTION SOCIALE		<i>Version:</i>	<b>1</b>



**eComptes**

# SYNTHÈSE des COMPTES

Module informatisé de publication des comptes annuels



Commune de : **BRUNEHAUT**

Adresse de l'administration: Rue Wibault Bouchart, 11  
7620 BLÉHARIES  
www.brunehaut.be

Date d'arrêt du compte par le conseil: 20/05/2019

Date d'approbation de la Tutelle: 25/07/2019

Type document: Compte      Exercice: **2018**

---

**Directeur Général:** Nathalie BAUDUIN

Tél: 069362960  
Fax: 069362979  
Email: nathalie.bauduin@commune-brunehaut.be

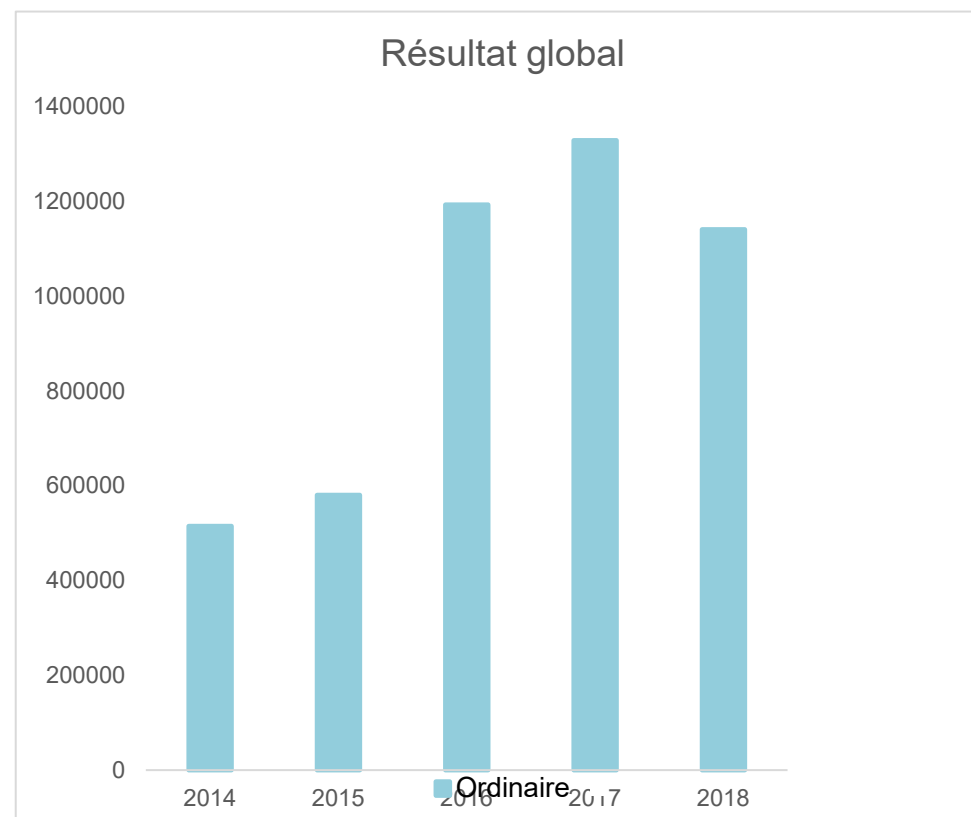
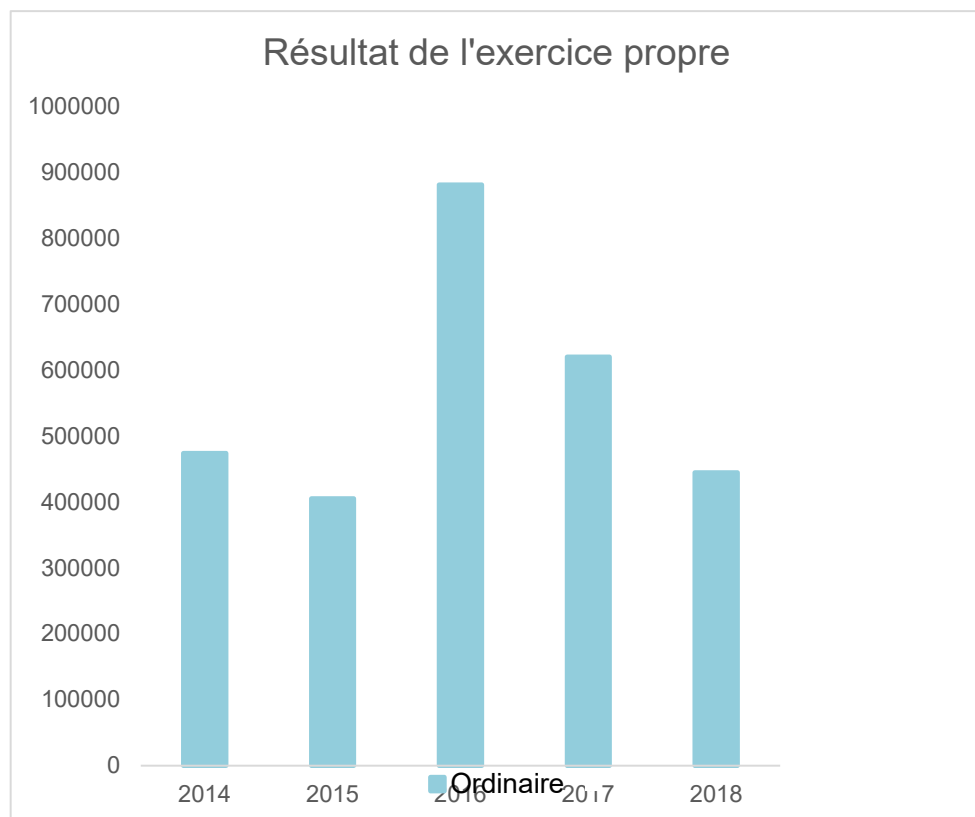
---

**Directeur Financier:** Jean-François FOUREZ

Tél: 069362965  
Fax: 069362979  
Email: jeanfrancois.fourez@commune-brunehaut.be

Evolution du résultat budgétaire ordinaire					
	Compte	Compte	Compte	Compte	Compte
Exercices:	2014	2015	2016	2017	2018
Résultats Exercice Propre*	473.821	405.408	881.287	620.311	444.598
<b>Résultat global* (avec exercices antérieurs et prélèvements)</b>	515.386	580.783	1.193.472	1.329.382	1.141.169

\* Montant arrondi à l'euro



<b>Synthèse des Comptes</b>	<b>Administration communale de : BRUNEHAUT</b>	<b>Code INS</b>	<b>57093</b>
		<b>Exercice:</b>	<b>2018</b>
Modèle officiel généré par l'application eComptes © SPW.INTERIEUR & ACTION SOCIALE		<i>Version:</i>	1

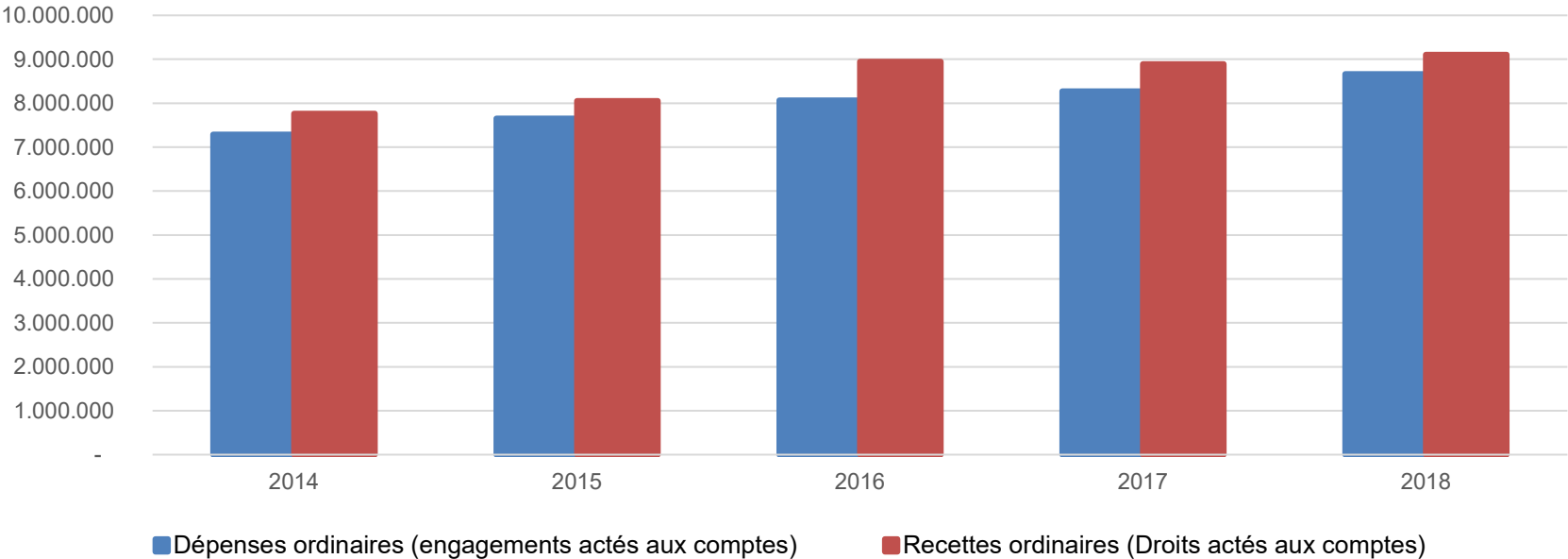
<b>Ventilation économique des dépenses et des recettes ordinaires</b>					
	Compte	Compte	Compte	Compte	Compte
<b>Dépenses ordinaires (engagements actés aux comptes)</b>					
<b>Exercices:</b>	<b>2014</b>	<b>2015</b>	<b>2016</b>	<b>2017</b>	<b>2018</b>
Personnel	2.663.297,15	3.043.073,54	3.209.410,99	3.341.702,99	3.499.753,96
Fonctionnement	1.199.390,15	1.188.320,99	1.277.507,81	1.274.079,33	1.383.471,02
Transferts	2.555.317,00	2.493.797,83	2.675.653,03	2.775.203,36	2.776.559,02
Dette	874.446,59	836.560,05	806.727,41	830.990,04	835.558,85
Prélèvements (hors 060)	0,00	89.517,07	100.000,00	50.000,00	168.649,26
<b>Total (exercice propre)*</b>	<b>7.292.451</b>	<b>7.651.269</b>	<b>8.069.299</b>	<b>8.271.976</b>	<b>8.663.992</b>
Exercices antérieurs	873.358,10	870.412,46	408.829,69	186.160,37	75.436,27
Prélèvements	269.059,75	446.635,69	338.307,74	710.211,17	840.879,40
<b>Total général*</b>	<b>8.434.869</b>	<b>8.968.318</b>	<b>8.816.437</b>	<b>9.168.347</b>	<b>9.580.308</b>

\* Montant arrondi à l'euro

<b>Recettes ordinaires (Droits actés aux comptes)</b>					
<b>Exercices:</b>	<b>2014</b>	<b>2015</b>	<b>2016</b>	<b>2017</b>	<b>2018</b>
Prestation	318.396,65	474.713,54	470.633,99	363.776,18	413.106,12
Transferts	7.324.852,35	7.404.606,36	8.358.586,13	8.384.621,09	8.460.723,68
Dette	123.023,22	132.878,84	117.399,22	128.889,31	123.194,14
Prélèvements	0,00	44.478,94	3.966,42	15.000,00	111.566,27
<b>Total (exercice propre)*</b>	<b>7.766.272</b>	<b>8.056.678</b>	<b>8.950.586</b>	<b>8.892.287</b>	<b>9.108.590</b>
Exercices antérieurs	1.141.545,34	1.492.422,46	1.059.322,74	1.605.442,22	1.612.886,86
Prélèvements	42.436,82	0,00	0,00	0,00	0,00
<b>Total général*</b>	<b>8.950.254</b>	<b>9.549.100</b>	<b>10.009.909</b>	<b>10.497.729</b>	<b>10.721.477</b>

\* Montant arrondi à l'euro

### Evolution des recettes et des dépenses ordinaires (exercice propre)



<b>Synthèse des Comptes</b>	<b>Administration communale de : BRUNEHAUT</b>	<b>Code INS</b>	<b>57093</b>
		<b>Exercice:</b>	<b>2018</b>
Modèle officiel généré par l'application eComptes © SPW.INTERIEUR & ACTION SOCIALE		<i>Version:</i>	1

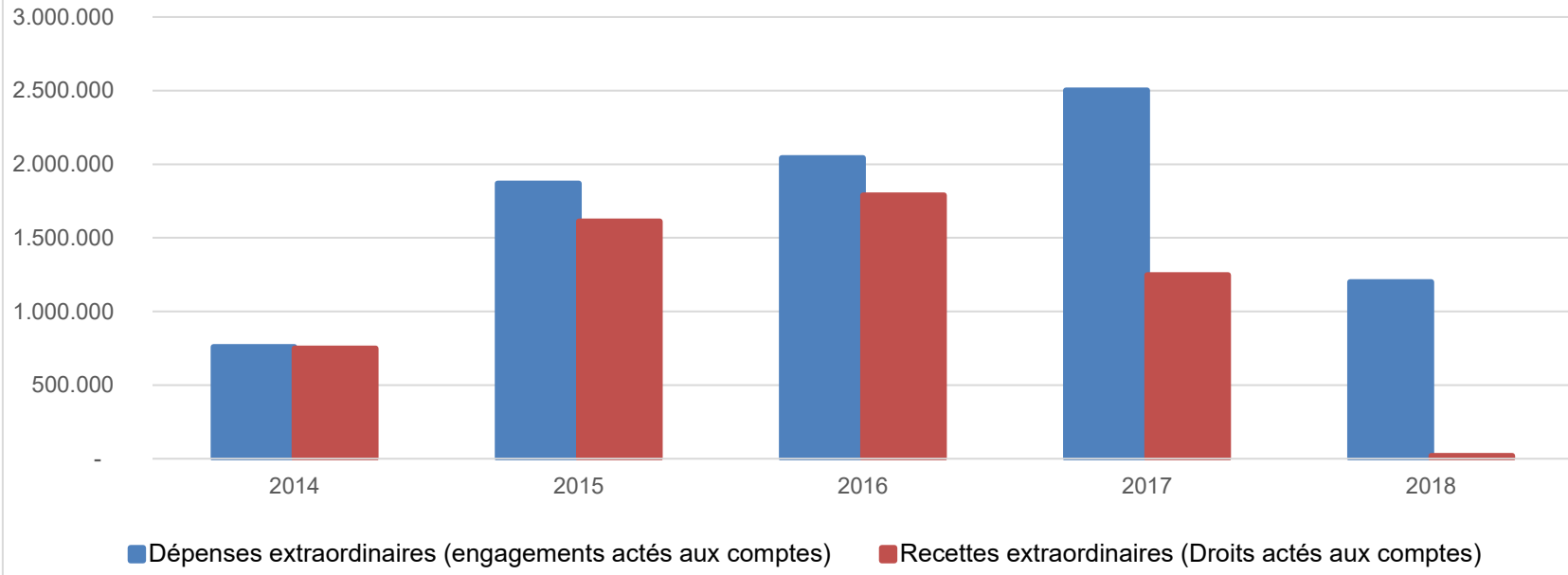
<b>Ventilation économique des dépenses et des recettes extraordinaires</b>					
	Compte	Compte	Compte	Compte	Compte
<b>Dépenses extraordinaires (engagements actés aux comptes)</b>					
<b>Exercices:</b>	<b>2014</b>	<b>2015</b>	<b>2016</b>	<b>2017</b>	<b>2018</b>
Transferts	114.935,16	147.061,75	137.884,05	76.796,60	26.492,59
Investissements	597.045,50	1.675.312,89	1.857.268,09	2.370.545,17	1.087.519,65
Dettes	47.364,98	47.364,98	47.364,98	54.501,44	86.069,34
Prélèvements	0,00	0,00	0,00	0,00	0,00
	0,00	0,00	0,00	0,00	0,00
<b>Total (exercice propre)*</b>	<b>759.346</b>	<b>1.869.740</b>	<b>2.042.517</b>	<b>2.501.843</b>	<b>1.200.082</b>
Exercices antérieurs	2.110.668,80	829.551,11	1.705.821,63	2.134.921,46	3.498.071,63
Prélèvements	1.094.257,20	897.876,70	804.691,60	424.857,56	162.260,53
<b>Total général*</b>	<b>3.964.272</b>	<b>3.597.167</b>	<b>4.553.030</b>	<b>5.061.622</b>	<b>4.860.414</b>

\* Montant arrondi à l'euro

<b>Recettes extraordinaires (Droits actés aux comptes)</b>					
<b>Exercices:</b>	<b>2014</b>	<b>2015</b>	<b>2016</b>	<b>2017</b>	<b>2018</b>
Transferts	472.087,42	473.277,58	611.296,14	997.792,00	16.390,00
Investissements	276.400,00	506.235,00	571.000,00	0,00	3.000,00
Dettes	0,00	633.242,45	606.450,96	250.000,00	0,00
Prélèvements	0,00	0,00	0,00	0,00	0,00
<b>Total (exercice propre)*</b>	<b>748.487</b>	<b>1.612.755</b>	<b>1.788.747</b>	<b>1.247.792</b>	<b>19.390</b>
Exercices antérieurs	2.550.345,98	1.626.918,80	2.015.980,06	2.574.778,77	3.638.447,34
Prélèvements	935.708,35	653.166,21	945.040,13	1.630.558,16	1.555.986,60
<b>Total général*</b>	<b>4.234.542</b>	<b>3.892.840</b>	<b>4.749.767</b>	<b>5.453.129</b>	<b>5.213.824</b>

\* Montant arrondi à l'euro

## Evolution des recettes et des dépenses extraordinaires (exercice propre)



<b>Ventilation fonctionnelle</b>					
<b>Evolution des dépenses ordinaires (exercice propre)</b>					
	Compte	Compte	Compte	Compte	Compte
	2014	2015	2016	2017	2018
0 Recettes et dépenses générales	451.245,82	599.340,61	441.317,48	827.229,90	967.531,51
1 Administration générale	1.677.179,04	1.790.841,52	1.869.189,59	1.891.951,16	1.976.469,16
3 Sécurité	1.135.383,57	1.132.565,88	1.163.814,99	1.223.902,90	1.251.647,56
4 Voiries-communications	1.131.630,70	1.176.831,68	1.214.548,63	1.230.795,75	1.334.667,17
5 Industrie - commerce	60.020,23	67.047,08	70.374,23	81.903,80	108.825,75
6 Sylviculture- Agriculture	36,86	0,00	0,00	0,00	0,00
70>75 Enseignement	994.699,21	1.026.759,34	1.096.096,06	1.191.688,99	1.251.166,76
76>77 Culture et sports	334.622,60	344.812,43	357.379,98	355.075,90	372.311,06
78 Radio, télévision, presse	7.539,90	15.800,00	25.881,60	27.855,30	29.981,10
79 Culte	80.087,94	86.585,95	77.195,14	66.781,30	70.959,76
80>86 Action Sociale	1.272.409,36	1.440.478,88	1.616.374,13	1.602.013,81	1.671.036,55
87 Santé publique et hygiène	387.170,88	391.040,21	449.610,19	456.801,97	441.538,88
90>92 Logement	29.484,53	25.801,59	25.824,96	26.186,11	28.736,25
93 Aménagement du territoire	0,00	0,00	0,00	0,00	0,00

<b>Ventilation fonctionnelle</b>					
<b>Evolution des recettes ordinaires (exercice propre)</b>					
	Compte	Compte	Compte	Compte	Compte
	2014	2015	2016	2017	2018
0 Recettes et dépenses générales	7.063.464,97	7.148.870,49	7.486.085,02	7.975.669,19	7.996.345,30
1 Administration générale	274.952,58	374.042,78	402.233,16	379.598,42	403.313,50
3 Sécurité	0,00	41.517,07	39.642,99	39.625,40	78.390,46
4 Voiries-communications	188.066,84	387.701,02	381.536,73	300.391,72	362.974,04
5 Industrie - commerce	205.166,42	210.502,71	198.369,58	207.512,27	196.918,55
6 Sylviculture- Agriculture	4.624,15	3.514,82	4.877,04	4.747,38	3.920,50
70>75 Enseignement	482.744,84	526.258,70	549.413,15	597.771,66	609.516,20
76>77 Culture et sports	119.322,02	126.413,07	135.815,41	125.345,98	134.022,58
78 Radio, télévision, presse	0,00	0,00	0,00	0,00	0,00
79 Culte	0,00	0,00	0,00	0,00	0,00
80>86 Action Sociale	485.172,89	616.205,85	664.553,04	664.555,96	701.092,96
87 Santé publique et hygiène	419,64	417,56	399,10	411,32	421,98
90>92 Logement	27.837,34	29.068,02	30.377,54	28.124,08	29.964,54
93 Aménagement du territoire	0,00	0,00	0,00	0,00	0,00



<b>Ventilation fonctionnelle</b>					
<b>Evolution des dépenses extraordinaires (exercice propre)</b>					
	Compte	Compte	Compte	Compte	Compte
	2014	2015	2016	2017	2018
0 Recettes et dépenses générales	1.094.257,20	897.876,70	804.691,60	424.857,56	162.260,53
1 Administration générale	165.677,88	203.250,24	20.039,05	45.000,00	64.417,40
3 Sécurité	0,00	0,00	0,00	0,00	0,00
4 Voiries-communications	409.692,90	363.745,27	924.085,20	1.189.220,94	576.704,00
5 Industrie - commerce	0,00	0,00	0,00	0,00	0,00
6 Sylviculture- Agriculture	0,00	0,00	0,00	0,00	0,00
70>75 Enseignement	9.728,42	1.140.635,89	754.385,36	129.421,89	344.450,00
76>77 Culture et sports	61.272,27	6.059,98	0,00	900.847,50	60.049,15
78 Radio, télévision, presse	0,00	0,00	0,00	0,00	0,00
79 Culte	32.926,19	103.935,00	50.884,05	46.815,53	48.391,69
80>86 Action Sociale	27.683,00	2.200,00	186.377,84	1.777,49	0,00
87 Santé publique et hygiène	52.364,98	49.913,24	106.745,62	188.759,86	106.069,34
90>92 Logement	0,00	0,00	0,00	0,00	0,00
93 Aménagement du territoire	0,00	0,00	0,00	0,00	0,00

<b>Ventilation fonctionnelle</b>					
<b>Evolution des recettes extraordinaires (exercice propre)</b>					
	Compte	Compte	Compte	Compte	Compte
	2014	2015	2016	2017	2018
0 Recettes et dépenses générales	3.940.359,37	2.262.402,11	2.961.020,19	4.432.647,51	5.113.981,76
1 Administration générale	151.400,00	506.235,00	571.000,00	0,00	3.000,00
3 Sécurité	0,00	0,00	0,00	0,00	0,00
4 Voiries-communications	0,00	118.242,45	426.835,79	210.000,00	8.390,00
5 Industrie - commerce	0,00	0,00	0,00	0,00	0,00
6 Sylviculture- Agriculture	0,00	0,00	0,00	0,00	0,00
70>75 Enseignement	13.851,42	980.777,58	615.000,00	40.000,00	0,00
76>77 Culture et sports	125.000,00	0,00	86.770,00	759.760,00	8.000,00
78 Radio, télévision, presse	0,00	0,00	0,00	0,00	0,00
79 Culte	0,00	7.500,00	0,00	0,00	0,00
80>86 Action Sociale	0,00	0,00	59.615,17	0,00	0,00
87 Santé publique et hygiène	0,00	0,00	0,00	0,00	0,00
90>92 Logement	0,00	0,00	29.526,14	0,00	0,00
93 Aménagement du territoire	0,00	0,00	0,00	0,00	0,00

**BILAN****ACTIF**

## ACTIFS IMMOBILISES

**I. Immobilisations incorporelles****II. Immobilisations corporelles**Patrimoine immobilier

A. Terres et terrains non bâtis .....	220	1.817.382,20	1.703.718,61
B. Constructions et leurs terrains .....	221	16.786.111,77	16.884.276,92
C. Voiries .....	223	10.897.697,15	9.745.728,49
D. Ouvrages d'art .....	224	27.400,89	28.313,19
E. Cours et plans d'eau .....	226	111.945,98	111.808,64

Patrimoine mobilier

F. Mobilier, matériel, équipements et signalisation routière.....	230/3	435.361,37	401.098,53
G. Patrimoine artistique et mobilier divers .....	234	1.705,50	1.705,50

Autres immobilisations corporelles

H. Immobilisations en cours d'exécution .....	24	2.014.454,56	1.334.931,98
I. Droits réels d'emphythéoses et superficies.....	261	0,00	0,00
J. Immobilisations en location-financement .....	262/3	0,00	0,00

**III. Subsidés d'investissements accordés**

A. Aux entreprises privées .....	251	0,00	0,00
B. Aux ménages, ASBL et autres organismes .....	252	0,00	0,00
C. A l'Autorité supérieure.....	254	0,00	0,00
D. Aux autres pouvoirs publics .....	256	144.562,69	129.425,97

**IV. Promesses de subsidés à recevoir, prêts**

A. Promesse de subsidés à recevoir.....	270/4	2.448.630,27	3.269.751,47
B. Prêts accordés .....	275	1.163.968,94	1.191.037,99

**V. Immobilisations financières**

A. Participations et titres à revenus fixes .....	282/5	2.956.919,87	2.900.850,53
B. Cautionnements versés à plus d'un an .....	288	0,00	0,00

## ACTIFS CIRCULANTS

**VI. Stocks****VII. Créances à un an au plus**

A. Débiteurs .....	40	373.254,59	263.627,21
B. Autres créances.....	41/42	538.126,34	757.032,90
1. T.V.A. et taxes additionnelles .....	411/2	76.601,04	71.049,47
2. Subsidés, dons et legs et emprunts .....	413	305.062,62	538.643,26
3. Intérêts, dividendes et ristournes .....	415	15.566,79	26.369,98
4. Créances diverses .....	416/8	674,05	1.284,05
C. Récupérations des remboursements d'emprunts.....	4251	113.152,79	92.617,09
D. Récupération des prêts.....	425/8	27.069,05	27.069,05

**VIII. Opérations pour compte de tiers****IX. Comptes financiers**

A. Placements de trésorerie à un an au plus .....	553	1.778.496,41	3.628.110,88
B. Valeurs disponibles .....	55	703.303,72	778.385,29
C. Paiements en cours.....	56/8	0,00	0,00

**X. Comptes de régularisation et d'attente****TOTAL DE L'ACTIF**

Codes	2018	2017
21/28	<b>38.806.141,19</b>	<b>37.707.827,85</b>
21	0,00	5.180,03
22/26	<b>32.092.059,42</b>	<b>30.211.581,86</b>
220	1.817.382,20	1.703.718,61
221	16.786.111,77	16.884.276,92
223	10.897.697,15	9.745.728,49
224	27.400,89	28.313,19
226	111.945,98	111.808,64
230/3	435.361,37	401.098,53
234	1.705,50	1.705,50
24	2.014.454,56	1.334.931,98
261	0,00	0,00
262/3	0,00	0,00
25	<b>144.562,69</b>	<b>129.425,97</b>
251	0,00	0,00
252	0,00	0,00
254	0,00	0,00
256	144.562,69	129.425,97
27	<b>3.612.599,21</b>	<b>4.460.789,46</b>
270/4	2.448.630,27	3.269.751,47
275	1.163.968,94	1.191.037,99
28	<b>2.956.919,87</b>	<b>2.900.850,53</b>
282/5	2.956.919,87	2.900.850,53
288	0,00	0,00
30/58	<b>3.393.181,06</b>	<b>5.427.156,28</b>
301	<b>0,00</b>	0,00
40/42	<b>911.380,93</b>	<b>1.020.660,11</b>
40	373.254,59	263.627,21
41/42	538.126,34	757.032,90
411/2	76.601,04	71.049,47
413	305.062,62	538.643,26
415	15.566,79	26.369,98
416/8	674,05	1.284,05
4251	113.152,79	92.617,09
425/8	27.069,05	27.069,05
48/A	0	0
55/58	<b>2.481.800,13</b>	<b>4.406.496,17</b>
553	1.778.496,41	3.628.110,88
55	703.303,72	778.385,29
56/8	0,00	0,00
49/A	<b>0,00</b>	<b>0,00</b>
21/58	<b>42.199.322,25</b>	<b>43.134.984,13</b>

**BILAN****PASSIF**

## FONDS PROPRES

	Codes	2018	2017
	10/16	<b>34.243.970,64</b>	<b>34.628.644,96</b>
<b>I'. Capital</b>	10	<b>9.097.671,78</b>	<b>9.097.671,78</b>
<b>II'. Résultats capitalisés</b>	12	<b>6.834.106,08</b>	<b>6.834.106,08</b>
<b>III'. Résultats reportés</b>	13	<b>1.370.295,15</b>	<b>561.420,48</b>
A'. Des exercices antérieurs.....	1301	-413.870,02	-1.078.180,83
B'. De l'exercice précédent.....	1302	975.290,50	664.310,81
C'. Du dernier exercice.....	1303	808.874,67	975.290,50
<b>IV'. Réserves</b>	14	<b>657.867,79</b>	<b>1.210.714,46</b>
A'. Fonds de réserve ordinaire.....	14104	14.377,82	14.377,82
B'. Fonds de réserve extraordinaire.....	14105	643.489,97	1.196.336,64
<b>V'. Subsidés d'investissement, dons et legs reçus</b>	15	<b>15.979.758,40</b>	<b>16.677.543,71</b>
A'. Des entreprises privées .....	151	0,00	0,00
B'. Des ménages, des A.S.B.L. et autres organismes .....	152	150.798,32	154.568,28
C'. De l'Autorité supérieure .....	154	15.138.087,77	15.824.143,97
D'. Des autres pouvoirs publics .....	156	690.872,31	698.831,46
<b>VI'. Provisions pour risques et charges</b>	16	<b>304.271,44</b>	<b>247.188,45</b>
DETTES	17/49	<b>7.854.192,29</b>	<b>8.418.752,68</b>
<b>VII'. Dettes à plus d'un an</b>	17	<b>6.308.069,71</b>	<b>6.937.584,28</b>
A'. Emprunts à charge de la commune .....	171/5	5.123.465,96	5.675.203,45
B'. Emprunts à charge de l'Autorité supérieure.....	1714	1.184.603,75	1.262.380,83
C'. Emprunts à charge de tiers.....	172	0,00	0,00
D'. Dettes de location-financement.....	174	0,00	0,00
E'. Emprunts publics .....	176	0,00	0,00
F'. Dettes diverses à plus d'un an.....	177	0,00	0,00
G'. Garanties reçues à plus d'un an.....	178	0,00	0,00
<b>VIII'. Dettes à un an au plus</b>	43/6	<b>1.546.122,58</b>	<b>1.480.712,35</b>
A'. Dettes financières.....	43	849.952,48	840.931,33
1'. Remboursements d'emprunts .....	435	801.231,95	786.857,96
2'. Charges financières des emprunts .....	436	48.720,53	54.073,37
3'. Dettes sur comptes-courants.....	433	0,00	0,00
B'. Dettes commerciales .....	44	444.977,29	495.795,29
C'. Dettes fiscales, salariales et sociales .....	45	88.233,64	90.966,00
D'. Dettes diverses .....	464/7	162.959,17	53.019,73
<b>IX'. Opérations pour compte de tiers</b>	48/P	<b>0,00</b>	<b>456,05</b>
<b>X'. Comptes de régularisation et d'attente</b>	49/P	<b>101.159,32</b>	<b>87.586,49</b>
<b>TOTAL DU PASSIF</b>	10/49	<b>42.199.322,25</b>	<b>43.134.984,13</b>

**COMPTE DE RESULTATS**

	Codes	2018	2017
<b>I. Charges courantes</b>			
A. Achats de matières .....	60	541.830,14	528.605,43
B. Services et biens d'exploitation .....	61	851.084,24	742.529,69
C. Frais de personnel .....	62	3.501.199,12	3.312.411,60
D. Subsidés d'exploitation accordés .....	63	2.746.730,67	2.888.229,55
E. Remboursements des emprunts .....	64	613.146,96	593.773,77
F. Charges financières	65	222.573,67	237.433,15
a. Charges financières des emprunts .....	651/6	222.313,34	237.126,42
b. Charges financières diverses .....	657	98,55	89,85
c. Frais de la gestion financière .....	658	161,78	216,88
<b>II. Sous-total (charges courantes)</b>	60/65	<b>8.476.564,80</b>	<b>8.302.983,19</b>
<b>III. Boni courant (II' - II)</b>		<b>710.023,84</b>	<b>742.849,38</b>
<b>IV. Charges résultant de la variation normale des valeurs de bilan, redressements et provisions</b>			
A. Dotations aux amortissements .....	660	1.822.317,06	1.598.235,16
B. Réductions annuelles de valeurs .....	661	0,00	0,00
C. Réductions et variations des stocks .....	662/4	0,00	0,00
D. Redressement des récupérations des remboursements d'emprunts .....	665	100.359,38	96.006,32
E. Provisions pour risques et charges .....	666	96.600,06	35.000,00
F. Dotations aux amortissements des subsidés d'investissement accordés .....	667	17.140,52	16.242,27
<b>V. Sous-total (charges non décaissées)</b>	66	<b>2.036.417,02</b>	<b>1.745.483,75</b>
<b>VI. Total des charges d'exploitation (II + V)</b>	60/66	<b>10.512.981,82</b>	<b>10.048.466,94</b>
<b>VII. Boni d'exploitation (VI' - VI)</b>		212.950,01	492.058,48
<b>VIII. Charges exceptionnelles</b>			
A. Du service ordinaire .....	671	32.982,00	26.244,04
B. Du service extraordinaire .....	672	0,00	0,00
C. Charges exceptionnelles non budgétées .....	673	0,00	0,01
<b>Sous-total (charges exceptionnelles)</b>	67	<b>32.982,00</b>	<b>26.244,05</b>
<b>IX. Dotations aux réserves</b>			
A. Du service ordinaire .....	685	840.879,40	710.211,17
B. Du service extraordinaire .....	686	162.260,53	424.857,56
<b>Sous-total des dotations aux réserves</b>	68	<b>1.003.139,93</b>	<b>1.135.068,73</b>
<b>X. Total des charges exceptionnelles et des dotations aux réserves (VIII + IX)</b>	67/68	1.036.121,93	1.161.312,78
<b>XI. Boni exceptionnel (X' - X)</b>		<b>595.924,66</b>	<b>483.232,02</b>
<b>XII. Total des charges (VI + X)</b>		<b>11.549.103,75</b>	<b>11.209.779,72</b>
<b>XIII. Boni de l'exercice (XII' - XII)</b>		<b>808.874,67</b>	<b>975.290,50</b>
<b>XIV. Affectation des bonis (XIII)</b>			
A. Boni d'exploitation à reporter au bilan .....	69201	212.950,01	492.058,48
B. Boni exceptionnel à reporter au bilan .....	69202	595.924,66	483.232,02
<b>Sous-total (affectation des résultats)</b>	69	<b>808.874,67</b>	<b>975.290,50</b>
<b>XV. Contrôle de balance (XII + XIV = XV')</b>		<b>12.357.978,42</b>	<b>12.185.070,22</b>

**COMPTE DE RESULTATS**

	Codes	2018	2017
<b>I'. Produits courants</b>			
A'. Produits de la fiscalité .....	70	4.149.582,73	4.100.856,84
B'. Produits d'exploitation .....	71	533.586,10	426.734,54
C'. Subsidés d'exploitation reçus et récupérations de charges de personnel .....	72/73	4.242.261,45	4.258.451,11
D'. Récupération des remboursements d'emprunts .....	74	100.359,38	96.006,32
E'. Produits financiers	75	<b>160.798,98</b>	<b>163.783,76</b>
a'. Récupération des charges financières des emprunts et des prêts accordés .....	751/5	64.673,89	61.963,50
b'. Produits financiers divers .....	754/7	96.125,09	101.820,26
<b>II'. Sous-total (produits courants)</b>	70/75	<b>9.186.588,64</b>	<b>9.045.832,57</b>
<b>III'. Mali courant (II - II')</b>		<b>0,00</b>	<b>0,00</b>
<b>IV'. Produits résultant de la variation normale des valeurs de bilan, redressements, travaux internes</b>			
A'. Plus-values annuelles .....	761	407.692,65	400.202,89
B'. Variations des stocks .....	764	0,00	0,00
C'. Redressement des cptes des remb. des emprunts .....	765	613.146,96	593.773,77
D'. Réductions des subsides d'investissement, des dons et legs obtenus	767	518.503,58	500.716,19
E'. Travaux internes passés à l'immobilisé .....	769	0,00	0,00
<b>V'. Sous-total (produits non encaissés)</b>	76	<b>1.539.343,19</b>	<b>1.494.692,85</b>
<b>VI'. Total des produits d'exploitation (II' + V')</b>	70/76	<b>10.725.931,83</b>	<b>10.540.525,42</b>
<b>VII'. Mali d'exploitation (VI - VI')</b>		<b>0,00</b>	<b>0,00</b>
<b>VIII'. Produits exceptionnels</b>			
A'. Du service ordinaire .....	771	54.548,83	5.429,43
B'. Du service extraordinaire .....	772	3.000,00	8.557,21
C'. Produits exceptionnels non budgétés .....	773	18.511,16	0,00
<b>Sous-total (produits exceptionnels)</b>	77	<b>76.059,99</b>	<b>13.986,64</b>
<b>IX'. Prélèvements sur les réserves</b>			
A'. Du service ordinaire .....	785	0,00	0,00
B'. Du service extraordinaire .....	786	1.555.986,60	1.630.558,16
<b>Sous-total des prélèvements sur réserves</b>	78	<b>1.555.986,60</b>	<b>1.630.558,16</b>
<b>X'. Total des produits exceptionnels et des prélèvements sur réserves (VIII' + IX')</b>	77/78	<b>1.632.046,59</b>	<b>1.644.544,80</b>
<b>XI'. Mali exceptionnel (X - X')</b>		<b>0,00</b>	<b>0,00</b>
<b>XII'. Total des produits (VI' + X')</b>		<b>12.357.978,42</b>	<b>12.185.070,22</b>
<b>XIII'. Mali de l'exercice (XII - XII')</b>		<b>0,00</b>	<b>0,00</b>
<b>XIV'. Affectation des malis (XIII')</b>			
A'. Mali d'exploitation à reporter au bilan .....	79201	0,00	0,00
B'. Mali exceptionnel à reporter au bilan .....	79202	0,00	0,00
<b>Sous-total (affectation des résultats)</b>	79	<b>0,00</b>	<b>0,00</b>
<b>XV'. Contrôle de balance (XII' + XIV' = XV)</b>		<b>12.357.978,42</b>	<b>12.185.070,22</b>

<b>Synthèse des Comptes</b>	<b>Administration communale de : BRUNEHAUT</b>	<b>Code INS</b>	<b>57093</b>
		<b>Exercice:</b>	<b>2018</b>
Modèle officiel généré par l'application eComptes © SPW.INTERIEUR & ACTION SOCIALE		<i>Version:</i>	<b>1</b>

## Commentaires

### Principales évolutions en Recettes Ordinaires (total des droits constatés nets de l'exercice propre = 9.108.590,21€, soit +2.4% par rapport à 2017)

R.O. PRESTATIONS : total de 413.106,12€ (+13,6%) ; 65.331,48€ de compensation financière pour les **boues de dragage** en 2018 (néant en 2017) ; 79.635,01€ pour la **redevance d'électricité** ; 28.984,32€ de loyers pour les **ateliers ruraux**, 24.914,04€ pour le **bureau de police** et 13.010€ pour les **salles communales**.

R.O. TRANSFERTS : total de 8.460.723,68€ (+0,9%) ; les **additionnels IPP** bénéficient comme en 2017 du mécanisme d'avances et voient leurs droits constatés nets (2.101.679,53€) atteindre presque la prévision budgétaire malgré le Tax shift (impact brut 2018=48.997,46€ ; impact brut cumulé=93.584,55€) ; les **additionnels PI** passent de 1.019.640,33€ en 2017 à 1.070.114,71€ en 2018 grâce surtout à l'indicateur-expert ; l'enrôlement de la **taxe « égouts »** a rapporté 216.060€ ; le **fonds des communes** régresse de 2.321.097€ en 2017 à 2.308.158,95€ en 2018 ; les **subventions APE** se tassent de 625.269,09€ à 615.176,58€.

R.O. DETTE : total de 123.194,14€ (-4,4%) ; mise à part l'absence des intérêts créditeurs à court et moyen terme, on note la baisse des **dividendes d'électricité** (85.426,22€) et la hausse des bénéfices de la **RCA** versés à la commune (6.222,70€) en plus du canon emphytéotique annuel pour le Brunehall (27.069,05€) ;

R.O. PRELEVEMENTS : **utilisation de 3 provisions** (22.049,20€ pour contentieux pylônes GSM, 39.517,07€ pour la Zone de secours et 50.000,00€ pour le CPAS).

### Principales évolutions en Dépenses Ordinaires (total des engagements de l'exercice propre = 8.663.992,11€, soit +4,7% par rapport à 2017)

D.O.PERSONNEL : total de 3.499.753,96€ (+4,7%) ; augmentation brute en phase avec celle des dépenses ordinaires ; si on déduit les subsides liés au personnel (pour un total de 1.189.183.24€ y compris les réductions de cotisations patronales de groupes cibles), le coût « net » du personnel s'élève à 2.310.570,72€ (+6,7%) et sa part relative des dépenses ordinaires est égale à 27% avec **88 salariés équivalant à 72,00 temps pleins** coûtant chacun en moyenne 32.091,26€.

D.O.FONCTIONNEMENT : total de 1.383.471,02€ (+8,6%) ; les commandes de **mazout de chauffage** baissent à 136000 litres (contre 144500l en 2017 et 151900l en 2016) mais le total des factures progresse de 70.629,20€ en 2017 à 76.281,56€ en 2018 en raison du prix au litre (0,65€/l en 01-2019 contre 0,45€/l en 01-2018, 0,43€/l en 01-2017 et 0,31€/l en 01-2016) ; le total des **factures d'électricité et d'eau** est en légère hausse : 137.597,34€ contre 136.395,34€ en 2017.

D.O.TRANSFERTS : total de 2.776.559,02€ (stable) ; la **zone de secours** baisse de 501.972,90€ à 409.036,37€ (*mais provision pour charges futures +92.398,93€*) ; la **zone de police** n'augmente pas encore avec 649.760,57€ (*mais provision pour charges futures +76.250,33€*) ; le **CPAS** passe de 748.624,74€ à 802.816,29€ ; la **RCA** de 99.645,34€ à 99.784,49€ ; **IPALLE** de 385.136,99€ à 386.154,65€ ; les **Fabriques d'églises** de 60.958,98€ à 66.111,63€ (sans l'extraordinaire).

D.O.DETTE : total de 835.558,85€ (+0,5%) ; la **part communale** s'élève à 697.546,53€ ; Taux Moyen Pondéré avec dimension temps = 2,70% (Belfius 25-1-19).

## Glossaire

### Termes

### Définitions:

Exercice propre	L'exercice du document allant du 1er janvier au 31 décembre
Exercices antérieurs	Les opérations antérieures à l'exercice propre
Résultat global	Le boni ou le mali de l'exercice propre cumulé avec celui des exercices antérieurs
Dépenses de transfert	Dépenses effectuées à destination de tiers à la commune (d'autres institutions, organismes, ménages ..)
Recettes de transfert	Recettes en provenance de tiers ( subsides, taxes, ... )
Recettes de prestation	Recettes découlant de services payants rendus par la commune, de locations, de droits d'entrée ...
Dépenses de prélèvements	Sommes prélevées sur les excédents budgétaires par la commune pour alimenter des fonds de réserves ordinaires ou extraordinaires (pour financer des dépenses d'investissement sur fonds propres ) ou des provisions ( pour faire face à des charges futures importantes )
Recettes de prélèvements	Utilisation des fonds de réserve et des provisions (constitués au moyen des dépenses de prélèvement)
Ordinaire	Les recettes et dépenses nécessaires au fonctionnement de la commune (taxes, subventions , salaires,électricité,fournitures,...)
Extraordinaire	Les dépenses et leurs moyens de financement afférentes aux investissements ( travaux importants, rénovations, achat de matériel et de véhicules etc ... )