

Synthèse des Comptes	Administration communale de : BRUNEHAUT	Code INS	57093
		Exercice:	2019
Modèle officiel généré par l'application eComptes © SPW.INTERIEUR & ACTION SOCIALE		<i>Version:</i>	1



SYNTHÈSE des COMPTES

Module informatisé de publication des comptes annuels



Commune de : **BRUNEHAUT**

Adresse de l'administration: Rue Wibault Bouchart, 11
7620 BLÉHARIES
www.brunehaut.be

Date d'arrêt du compte par le conseil: 25/05/2020

Date d'approbation de la Tutelle: 21/08/2020

Type document: Compte

Exercice: **2019**

Directrice Générale: Nathalie BAUDUIN

Tél: 069362960

Fax: 069362979

Email: nathalie.bauduin@commune-brunehaut.be

Directeur Financier: Jean-François FOUREZ

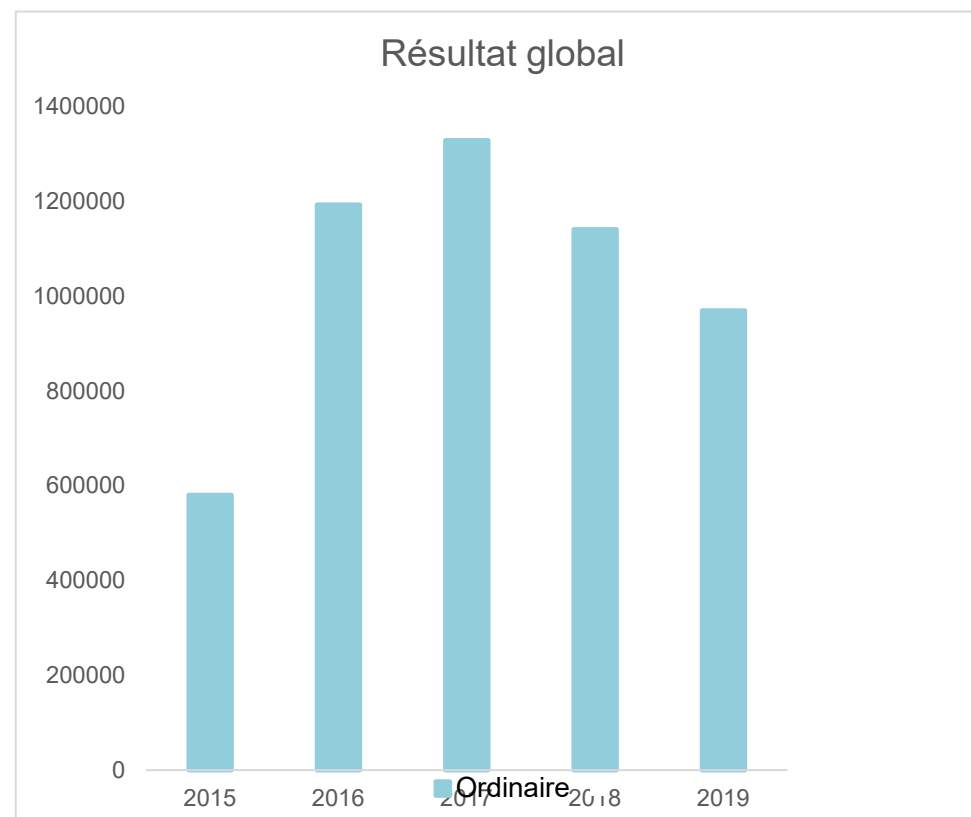
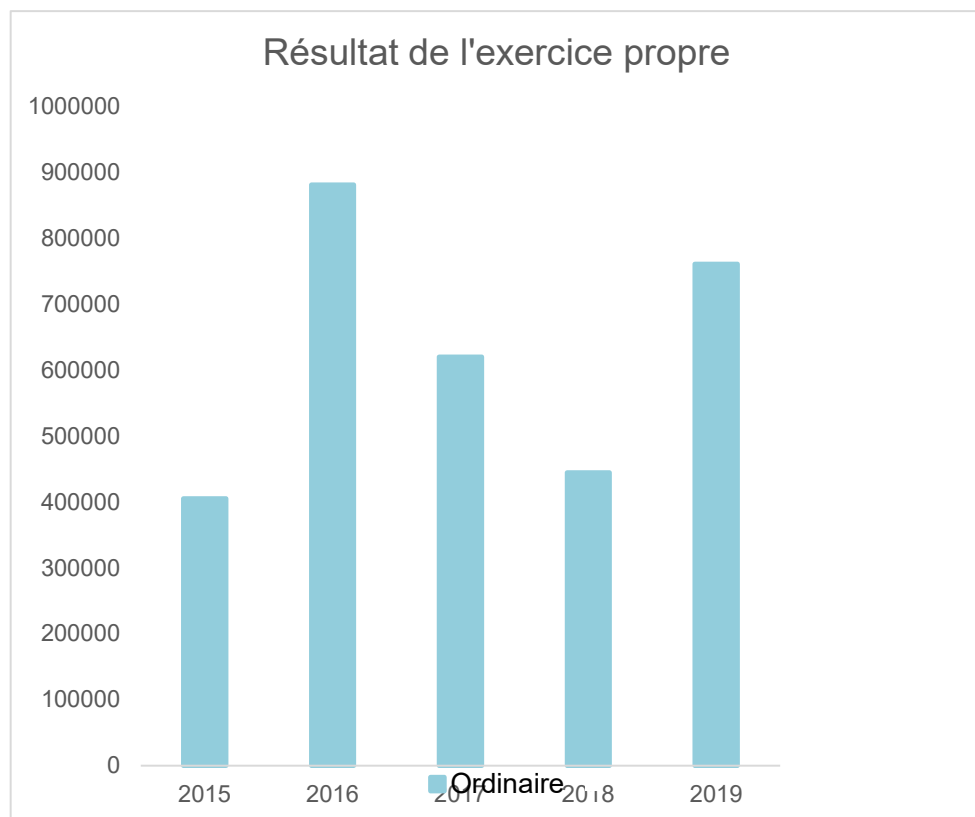
Tél: 069362965

Fax: 069362979

Email: jeanfrancois.fourez@commune-brunehaut.be

Evolution du résultat budgétaire ordinaire					
	Compte	Compte	Compte	Compte	Compte
Exercices:	2015	2016	2017	2018	2019
Résultats Exercice Propre*	405.408	881.287	620.311	444.598	760.926
Résultat global* (avec exercices antérieurs et prélèvements)	580.783	1.193.472	1.329.382	1.141.169	969.848

* Montant arrondi à l'euro



Synthèse des Comptes	Administration communale de : BRUNEHAUT	Code INS	57093
		Exercice:	2019
Modèle officiel généré par l'application eComptes © SPW.INTERIEUR & ACTION SOCIALE		<i>Version:</i>	1

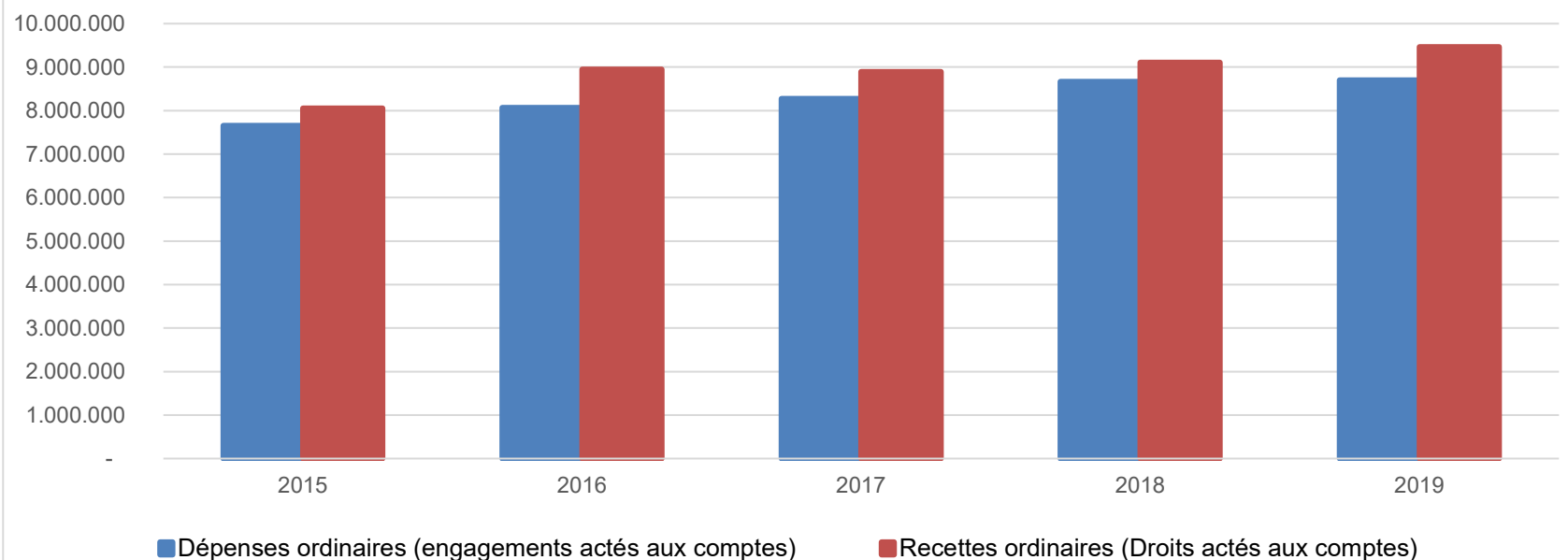
Ventilation économique des dépenses et des recettes ordinaires					
	Compte	Compte	Compte	Compte	Compte
Dépenses ordinaires (engagements actés aux comptes)					
Exercices:	2015	2016	2017	2018	2019
Personnel	3.043.073,54	3.209.410,99	3.341.702,99	3.499.753,96	3.529.862,64
Fonctionnement	1.188.320,99	1.277.507,81	1.274.079,33	1.383.471,02	1.378.917,93
Transferts	2.493.797,83	2.675.653,03	2.775.203,36	2.776.559,02	2.867.371,51
Dette	836.560,05	806.727,41	830.990,04	835.558,85	827.218,85
Prélèvements (hors 060)	89.517,07	100.000,00	50.000,00	168.649,26	100.000,00
Total (exercice propre)*	7.651.269	8.069.299	8.271.976	8.663.992	8.703.371
Exercices antérieurs	870.412,46	408.829,69	186.160,37	75.436,27	32.373,93
Prélèvements	446.635,69	338.307,74	710.211,17	840.879,40	1.108.679,06
Total général*	8.968.318	8.816.437	9.168.347	9.580.308	9.844.424

* Montant arrondi à l'euro

Recettes ordinaires (Droits actés aux comptes)					
Exercices:	2015	2016	2017	2018	2019
Prestation	474.713,54	470.633,99	363.776,18	413.106,12	367.677,45
Transferts	7.404.606,36	8.358.586,13	8.384.621,09	8.460.723,68	8.972.698,74
Dette	132.878,84	117.399,22	128.889,31	123.194,14	123.921,07
Prélèvements	44.478,94	3.966,42	15.000,00	111.566,27	0,00
Total (exercice propre)*	8.056.678	8.950.586	8.892.287	9.108.590	9.464.297
Exercices antérieurs	1.492.422,46	1.059.322,74	1.605.442,22	1.612.886,86	1.349.975,06
Prélèvements	0,00	0,00	0,00	0,00	0,00
Total général*	9.549.100	10.009.909	10.497.729	10.721.477	10.814.272

* Montant arrondi à l'euro

Evolution des recettes et des dépenses ordinaires (exercice propre)



Synthèse des Comptes	Administration communale de : BRUNEHAUT	Code INS	57093
		Exercice:	2019
Modèle officiel généré par l'application eComptes © SPW.INTERIEUR & ACTION SOCIALE		<i>Version:</i>	1

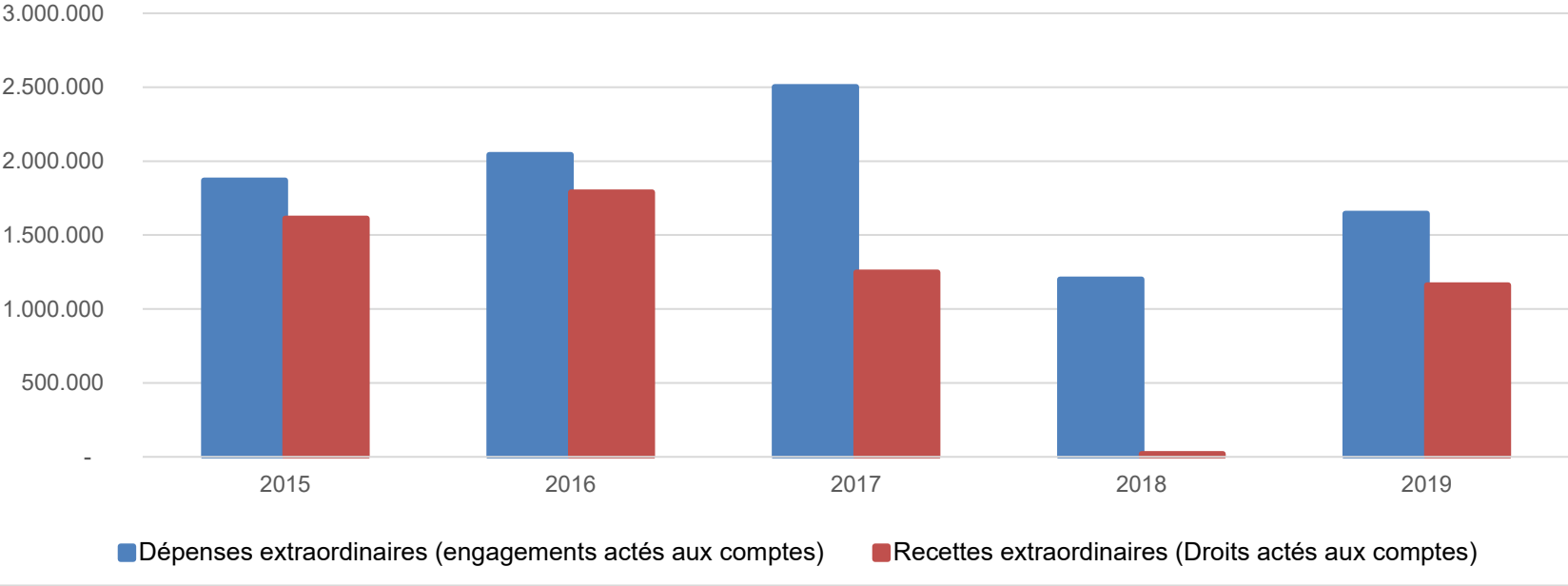
Ventilation économique des dépenses et des recettes extraordinaires					
	Compte	Compte	Compte	Compte	Compte
Dépenses extraordinaires (engagements actés aux comptes)					
Exercices:	2015	2016	2017	2018	2019
Transferts	147.061,75	137.884,05	76.796,60	26.492,59	109.393,38
Investissements	1.675.312,89	1.857.268,09	2.370.545,17	1.087.519,65	1.479.063,22
Dettes	47.364,98	47.364,98	54.501,44	86.069,34	56.069,34
Prélèvements	0,00	0,00	0,00	0,00	0,00
	0,00	0,00	0,00	0,00	0,00
Total (exercice propre)*	1.869.740	2.042.517	2.501.843	1.200.082	1.644.526
Exercices antérieurs	829.551,11	1.705.821,63	2.134.921,46	3.498.071,63	1.249.295,53
Prélèvements	897.876,70	804.691,60	424.857,56	162.260,53	687.281,77
Total général*	3.597.167	4.553.030	5.061.622	4.860.414	3.581.103

* Montant arrondi à l'euro

Recettes extraordinaires (Droits actés aux comptes)					
Exercices:	2015	2016	2017	2018	2019
Transferts	473.277,58	611.296,14	997.792,00	16.390,00	1.142.982,02
Investissements	506.235,00	571.000,00	0,00	3.000,00	17.800,00
Dettes	633.242,45	606.450,96	250.000,00	0,00	0,00
Prélèvements	0,00	0,00	0,00	0,00	0,00
Total (exercice propre)*	1.612.755	1.788.747	1.247.792	19.390	1.160.782
Exercices antérieurs	1.626.918,80	2.015.980,06	2.574.778,77	3.638.447,34	1.418.945,27
Prélèvements	653.166,21	945.040,13	1.630.558,16	1.555.986,60	1.239.629,12
Total général*	3.892.840	4.749.767	5.453.129	5.213.824	3.819.356

* Montant arrondi à l'euro

Evolution des recettes et des dépenses extraordinaires (exercice propre)



Ventilation fonctionnelle					
Evolution des dépenses ordinaires (exercice propre)					
	Compte	Compte	Compte	Compte	Compte
	2015	2016	2017	2018	2019
0 Recettes et dépenses générales	599.340,61	441.317,48	827.229,90	967.531,51	1.212.976,28
1 Administration générale	1.790.841,52	1.869.189,59	1.891.951,16	1.976.469,16	1.980.047,41
3 Sécurité	1.132.565,88	1.163.814,99	1.223.902,90	1.251.647,56	1.236.366,69
4 Voiries-communications	1.176.831,68	1.214.548,63	1.230.795,75	1.334.667,17	1.307.112,90
5 Industrie - commerce	67.047,08	70.374,23	81.903,80	108.825,75	119.698,24
6 Sylviculture- Agriculture	0,00	0,00	0,00	0,00	0,00
70>75 Enseignement	1.026.759,34	1.096.096,06	1.191.688,99	1.251.166,76	1.279.243,04
76>77 Culture et sports	344.812,43	357.379,98	355.075,90	372.311,06	406.088,78
78 Radio, télévision, presse	15.800,00	25.881,60	27.855,30	29.981,10	30.643,50
79 Culte	86.585,95	77.195,14	66.781,30	70.959,76	79.403,34
80>86 Action Sociale	1.440.478,88	1.616.374,13	1.602.013,81	1.671.036,55	1.685.217,52
87 Santé publique et hygiène	391.040,21	449.610,19	456.801,97	441.538,88	446.924,72
90>92 Logement	25.801,59	25.824,96	26.186,11	28.736,25	28.327,57
93 Aménagement du territoire	0,00	0,00	0,00	0,00	0,00

Ventilation fonctionnelle					
Evolution des recettes ordinaires (exercice propre)					
	Compte	Compte	Compte	Compte	Compte
	2015	2016	2017	2018	2019
0 Recettes et dépenses générales	7.148.870,49	7.486.085,02	7.975.669,19	7.996.345,30	8.198.934,74
1 Administration générale	374.042,78	402.233,16	379.598,42	403.313,50	382.736,12
3 Sécurité	41.517,07	39.642,99	39.625,40	78.390,46	34.859,99
4 Voiries-communications	387.701,02	381.536,73	300.391,72	362.974,04	297.519,74
5 Industrie - commerce	210.502,71	198.369,58	207.512,27	196.918,55	214.023,10
6 Sylviculture- Agriculture	3.514,82	4.877,04	4.747,38	3.920,50	4.347,87
70>75 Enseignement	526.258,70	549.413,15	597.771,66	609.516,20	650.623,48
76>77 Culture et sports	126.413,07	135.815,41	125.345,98	134.022,58	141.205,53
78 Radio, télévision, presse	0,00	0,00	0,00	0,00	0,00
79 Culte	0,00	0,00	0,00	0,00	0,00
80>86 Action Sociale	616.205,85	664.553,04	664.555,96	701.092,96	714.340,33
87 Santé publique et hygiène	417,56	399,10	411,32	421,98	425,88
90>92 Logement	29.068,02	30.377,54	28.124,08	29.964,54	27.682,09
93 Aménagement du territoire	0,00	0,00	0,00	0,00	0,00

Ventilation fonctionnelle					
Evolution des dépenses extraordinaires (exercice propre)					
	Compte	Compte	Compte	Compte	Compte
	2015	2016	2017	2018	2019
0 Recettes et dépenses générales	897.876,70	804.691,60	424.857,56	162.260,53	687.281,77
1 Administration générale	203.250,24	20.039,05	45.000,00	64.417,40	816.669,89
3 Sécurité	0,00	0,00	0,00	0,00	0,00
4 Voiries-communications	363.745,27	924.085,20	1.189.220,94	576.704,00	358.851,02
5 Industrie - commerce	0,00	0,00	0,00	0,00	23.000,00
6 Sylviculture- Agriculture	0,00	0,00	0,00	0,00	8.000,00
70>75 Enseignement	1.140.635,89	754.385,36	129.421,89	344.450,00	243.107,84
76>77 Culture et sports	6.059,98	0,00	900.847,50	60.049,15	40.678,16
78 Radio, télévision, presse	0,00	0,00	0,00	0,00	0,00
79 Culte	103.935,00	50.884,05	46.815,53	48.391,69	68.000,00
80>86 Action Sociale	2.200,00	186.377,84	1.777,49	0,00	10.149,69
87 Santé publique et hygiène	49.913,24	106.745,62	188.759,86	106.069,34	76.069,34
90>92 Logement	0,00	0,00	0,00	0,00	0,00
93 Aménagement du territoire	0,00	0,00	0,00	0,00	0,00

Ventilation fonctionnelle					
Evolution des recettes extraordinaires (exercice propre)					
	Compte	Compte	Compte	Compte	Compte
	2015	2016	2017	2018	2019
0 Recettes et dépenses générales	2.262.402,11	2.961.020,19	4.432.647,51	5.113.981,76	3.131.153,41
1 Administration générale	506.235,00	571.000,00	0,00	3.000,00	541.058,02
3 Sécurité	0,00	0,00	0,00	0,00	0,00
4 Voiries-communications	118.242,45	426.835,79	210.000,00	8.390,00	0,00
5 Industrie - commerce	0,00	0,00	0,00	0,00	0,00
6 Sylviculture- Agriculture	0,00	0,00	0,00	0,00	17.800,00
70>75 Enseignement	980.777,58	615.000,00	40.000,00	0,00	0,00
76>77 Culture et sports	0,00	86.770,00	759.760,00	8.000,00	74.803,97
78 Radio, télévision, presse	0,00	0,00	0,00	0,00	0,00
79 Culte	7.500,00	0,00	0,00	0,00	0,00
80>86 Action Sociale	0,00	59.615,17	0,00	0,00	5.000,00
87 Santé publique et hygiène	0,00	0,00	0,00	0,00	0,00
90>92 Logement	0,00	29.526,14	0,00	0,00	0,00
93 Aménagement du territoire	0,00	0,00	0,00	0,00	0,00

BILAN**ACTIF**

ACTIFS IMMOBILISES

	Codes	2019	2018
	21/28	38.927.149,68	38.806.141,19
I. Immobilisations incorporelles	21	0,00	0,00
II. Immobilisations corporelles	22/26	31.182.332,74	32.092.059,42
<u>Patrimoine immobilier</u>			
A. Terres et terrains non bâtis	220	1.842.948,48	1.817.382,20
B. Constructions et leurs terrains	221	16.505.198,99	16.786.111,77
C. Voiries	223	10.436.281,25	10.897.697,15
D. Ouvrages d'art	224	26.565,91	27.400,89
E. Cours et plans d'eau	226	123.631,17	111.945,98
<u>Patrimoine mobilier</u>			
F. Mobilier, matériel, équipements et signalisation routière.....	230/3	433.262,30	435.361,37
G. Patrimoine artistique et mobilier divers	234	1.705,50	1.705,50
<u>Autres immobilisations corporelles</u>			
H. Immobilisations en cours d'exécution	24	1.812.739,14	2.014.454,56
I. Droits réels d'emphythéoses et superficies.....	261	0,00	0,00
J. Immobilisations en location-financement	262/3	0,00	0,00
III. Subsidés d'investissements accordés	25	135.327,68	144.562,69
A. Aux entreprises privées	251	0,00	0,00
B. Aux ménages, ASBL et autres organismes	252	0,00	0,00
C. A l'Autorité supérieure.....	254	0,00	0,00
D. Aux autres pouvoirs publics	256	135.327,68	144.562,69
IV. Promesses de subsidés à recevoir, prêts	27	4.566.500,05	3.612.599,21
A. Promesse de subsidés à recevoir.....	270/4	3.073.403,72	2.448.630,27
B. Prêts accordés	275	1.493.096,33	1.163.968,94
V. Immobilisations financières	28	3.042.989,21	2.956.919,87
A. Participations et titres à revenus fixes	282/5	3.042.989,21	2.956.919,87
B. Cautionnements versés à plus d'un an	288	0,00	0,00
ACTIFS CIRCULANTS	30/58	3.952.650,98	3.393.181,06
VI. Stocks	301	0,00	0,00
VII. Créances à un an au plus	40/42	871.033,28	911.380,93
A. Débiteurs	40	178.970,41	373.254,59
B. Autres créances.....	41/42	692.062,87	538.126,34
1. T.V.A. et taxes additionnelles	411/2	260.495,60	76.601,04
2. Subsidés, dons et legs et emprunts	413	186.136,20	305.062,62
3. Intérêts, dividendes et ristournes	415	14.593,38	15.566,79
4. Créances diverses	416/8	78.787,27	674,05
C. Récupérations des remboursements d'emprunts.....	4251	116.500,50	113.152,79
D. Récupération des prêts.....	425/8	35.549,92	27.069,05
VIII. Opérations pour compte de tiers	48/A	0	0
IX. Comptes financiers	55/58	3.081.617,70	2.481.800,13
A. Placements de trésorerie à un an au plus	553	2.277.727,44	1.778.496,41
B. Valeurs disponibles	55	803.890,26	703.303,72
C. Paiements en cours.....	56/8	0,00	0,00
X. Comptes de régularisation et d'attente	49/A	0,00	0,00
TOTAL DE L'ACTIF	21/58	42.879.800,66	42.199.322,25

BILAN**PASSIF**

FONDS PROPRES

	Codes	2019	2018
	10/16	35.569.776,54	34.243.970,64
I'. Capital	10	9.097.671,78	9.097.671,78
II'. Résultats capitalisés	12	6.834.106,08	6.834.106,08
III'. Résultats reportés	13	1.598.875,94	1.370.295,15
A'. Des exercices antérieurs.....	1301	561.420,48	-413.870,02
B'. De l'exercice précédent.....	1302	808.874,67	975.290,50
C'. Du dernier exercice.....	1303	228.580,79	808.874,67
IV'. Réserves	14	1.199.821,68	657.867,79
A'. Fonds de réserve ordinaire.....	14104	0,00	14.377,82
B'. Fonds de réserve extraordinaire.....	14105	1.199.821,68	643.489,97
V'. Subsidés d'investissement, dons et legs reçus	15	16.420.651,80	15.979.758,40
A'. Des entreprises privées	151	0,00	0,00
B'. Des ménages, des A.S.B.L. et autres organismes	152	147.028,36	150.798,32
C'. De l'Autorité supérieure	154	15.510.710,29	15.138.087,77
D'. Des autres pouvoirs publics	156	762.913,15	690.872,31
VI'. Provisions pour risques et charges	16	418.649,26	304.271,44
DETTES	17/49	7.280.067,06	7.854.192,29
VII'. Dettes à plus d'un an	17	5.691.714,32	6.308.069,71
A'. Emprunts à charge de la commune	171/5	4.584.759,60	5.123.465,96
B'. Emprunts à charge de l'Autorité supérieure.....	1714	1.106.954,72	1.184.603,75
C'. Emprunts à charge de tiers.....	172	0,00	0,00
D'. Dettes de location-financement.....	174	0,00	0,00
E'. Emprunts publics	176	0,00	0,00
F'. Dettes diverses à plus d'un an.....	177	0,00	0,00
G'. Garanties reçues à plus d'un an.....	178	0,00	0,00
VIII'. Dettes à un an au plus	43/6	1.588.352,74	1.546.122,58
A'. Dettes financières.....	43	829.327,09	849.952,48
1'. Remboursements d'emprunts	435	784.441,77	801.231,95
2'. Charges financières des emprunts	436	44.885,32	48.720,53
3'. Dettes sur comptes-courants.....	433	0,00	0,00
B'. Dettes commerciales	44	331.389,42	444.977,29
C'. Dettes fiscales, salariales et sociales	45	78.311,12	88.233,64
D'. Dettes diverses	464/7	349.325,11	162.959,17
IX'. Opérations pour compte de tiers	48/P	0,00	0,00
X'. Comptes de régularisation et d'attente	49/P	29.957,06	101.159,32
TOTAL DU PASSIF	10/49	42.879.800,66	42.199.322,25

COMPTE DE RESULTATS

	Codes	2019	2018
I. Charges courantes			
A. Achats de matières	60	522.688,10	541.830,14
B. Services et biens d'exploitation	61	863.503,35	851.084,24
C. Frais de personnel	62	3.533.459,01	3.501.199,12
D. Subsidés d'exploitation accordés	63	2.854.658,85	2.746.730,67
E. Remboursements des emprunts	64	626.587,64	613.146,96
F. Charges financières	65	200.759,68	222.573,67
a. Charges financières des emprunts	651/6	200.206,71	222.313,34
b. Charges financières diverses	657	424,50	98,55
c. Frais de la gestion financière	658	128,47	161,78
II. Sous-total (charges courantes)	60/65	8.601.656,63	8.476.564,80
III. Boni courant (II' - II)		1.004.723,45	710.023,84
IV. Charges résultant de la variation normale des valeurs de bilan, redressements et provisions			
A. Dotations aux amortissements	660	1.771.250,47	1.822.317,06
B. Réductions annuelles de valeurs	661	0,00	0,00
C. Réductions et variations des stocks	662/4	0,00	0,00
D. Redressement des récupérations des remboursements d'emprunts	665	110.979,11	100.359,38
E. Provisions pour risques et charges	666	100.000,00	96.600,06
F. Dotations aux amortissements des subsidés d'investissement accordés	667	16.403,01	17.140,52
V. Sous-total (charges non décaissées)	66	1.998.632,59	2.036.417,02
VI. Total des charges d'exploitation (II + V)	60/66	10.600.289,22	10.512.981,82
VII. Boni d'exploitation (VI' - VI)		780.642,62	212.950,01
VIII. Charges exceptionnelles			
A. Du service ordinaire	671	9.031,16	32.982,00
B. Du service extraordinaire	672	0,00	0,00
C. Charges exceptionnelles non budgétées	673	84.793,56	0,00
Sous-total (charges exceptionnelles)	67	93.824,72	32.982,00
IX. Dotations aux réserves			
A. Du service ordinaire	685	1.108.679,06	840.879,40
B. Du service extraordinaire	686	687.281,77	162.260,53
Sous-total des dotations aux réserves	68	1.795.960,83	1.003.139,93
X. Total des charges exceptionnelles et des dotations aux réserves (VIII + IX)	67/68	1.889.785,55	1.036.121,93
XI. Boni exceptionnel (X' - X)		0,00	595.924,66
XII. Total des charges (VI + X)		12.490.074,77	11.549.103,75
XIII. Boni de l'exercice (XII' - XII)		228.580,79	808.874,67
XIV. Affectation des bonis (XIII)			
A. Boni d'exploitation à reporter au bilan	69201	780.642,62	212.950,01
B. Boni exceptionnel à reporter au bilan	69202	0,00	595.924,66
Sous-total (affectation des résultats)	69	780.642,62	808.874,67
XV. Contrôle de balance (XII + XIV = XV')		13.270.717,39	12.357.978,42

COMPTE DE RESULTATS			
	Codes	2019	2018
I'. Produits courants			
A'. Produits de la fiscalité	70	4.465.191,85	4.149.582,73
B'. Produits d'exploitation	71	409.534,67	533.586,10
C'. Subsidés d'exploitation reçus et récupérations de charges de personnel	72/73	4.469.997,81	4.242.261,45
D'. Récupération des remboursements d'emprunts	74	110.979,11	100.359,38
E'. Produits financiers	75	150.676,64	160.798,98
a'. Récupération des charges financières des emprunts et des prêts accordés	751/5	62.305,49	64.673,89
b'. Produits financiers divers	754/7	88.371,15	96.125,09
II'. Sous-total (produits courants)	70/75	9.606.380,08	9.186.588,64
III'. Mali courant (II - II')		0,00	0,00
IV'. Produits résultant de la variation normale des valeurs de bilan, redressements, travaux internes			
A'. Plus-values annuelles	761	580.531,84	407.692,65
B'. Variations des stocks	764	0,00	0,00
C'. Redressement des cptes des remb. des emprunts	765	626.587,64	613.146,96
D'. Réductions des subsides d'investissement, des dons et legs obtenus	767	567.432,28	518.503,58
E'. Travaux internes passés à l'immobilisé	769	0,00	0,00
V'. Sous-total (produits non encaissés)	76	1.774.551,76	1.539.343,19
VI'. Total des produits d'exploitation (II' + V')	70/76	11.380.931,84	10.725.931,83
VII'. Mali d'exploitation (VI - VI')		0,00	0,00
VIII'. Produits exceptionnels			
A'. Du service ordinaire	771	5.490,63	54.548,83
B'. Du service extraordinaire	772	92.603,97	3.000,00
C'. Produits exceptionnels non budgétés	773	0,00	18.511,16
Sous-total (produits exceptionnels)	77	98.094,60	76.059,99
IX'. Prélèvements sur les réserves			
A'. Du service ordinaire	785	0,00	0,00
B'. Du service extraordinaire	786	1.239.629,12	1.555.986,60
Sous-total des prélèvements sur réserves	78	1.239.629,12	1.555.986,60
X'. Total des produits exceptionnels et des prélèvements sur réserves (VIII' + IX')	77/78	1.337.723,72	1.632.046,59
XI'. Mali exceptionnel (X - X')		552.061,83	0,00
XII'. Total des produits (VI' + X')		12.718.655,56	12.357.978,42
XIII'. Mali de l'exercice (XII - XII')		0,00	0,00
XIV'. Affectation des malis (XIII')			
A'. Mali d'exploitation à reporter au bilan	79201	0,00	0,00
B'. Mali exceptionnel à reporter au bilan	79202	552.061,83	0,00
Sous-total (affectation des résultats)	79	552.061,83	0,00
XV'. Contrôle de balance (XII' + XIV' = XV)		13.270.717,39	12.357.978,42

Synthèse des Comptes	Administration communale de : BRUNEHAUT	Code INS	57093
		Exercice:	2019
Modèle officiel généré par l'application eComptes © SPW.INTERIEUR & ACTION SOCIALE		<i>Version:</i>	1

Commentaires synthétiques du Directeur financier

Principales évolutions en Recettes Ordinaires (total des droits constatés nets de l'exercice propre = 9.464.297,26 €, soit +3.9% par rapport à 2018)

R.O. PRESTATIONS : total de 367.677,45€ (-11%) ; 14.562,50€ de compensation financière pour les **boues de dragage** (65.331,48€ en 2018) ; 86.991,71€ pour la **redevance d'électricité** ; 39.807,18€ de loyers pour les **ateliers ruraux**, 25.453,80€ pour le **bureau de police** et 12.927,00 € pour les **salles communales**.

R.O. TRANSFERTS : total de 8.972.698,74€ (+6,1%) ; les **additionnels IPP** bénéficient depuis 2017 du mécanisme d'avances et voient leurs droits constatés nets (2.378.752,76€) dépasser la prévision (2.139.155,03€) malgré le Tax shift (impact brut 2019=20.243,45€) ; les **additionnels PI** passent de 1.070.114,71€ en 2018 à 1.117.981,82€ en 2019 grâce surtout à l'indicateur-expert ; l'enrôlement de la **taxe « égouts »** a rapporté 216.320€ ; les **fonds des communes** progresse de 2.308.158,95€ en 2018 à 2.434.625,88 en 2019 ; les **subventions APE** se tassent de 615.176,58€ à 604.604,17€.

R.O. DETTE : total de 123.921,07€ (+0,6%) ; mise à part l'absence des intérêts créditeurs à court et moyen terme, on enregistre les **dividendes d'électricité** (85.461,61€) et les bénéfices de la **RCA** versés à la commune (2.639,08€) augmentés des 2 canons emphytéotiques annuels pour le Brunehaut (35.549,92€).

Principales évolutions en Dépenses Ordinaires (total des engagements de l'exercice propre = 8.703.370,93€, soit +0,5% par rapport à 2018)

D.O. PERSONNEL : total de 3.529.862,64€ (+0,9%) ; augmentation brute en phase avec celle des dépenses ordinaires ; si on déduit les subsides liés au personnel (pour un total de 1.250.338,73 € y compris les réductions de cotisations patronales de groupes cibles), le **coût « net »** du personnel s'élève à 2.279.523,91€ (-1,3%), ce qui correspond à 282,05€ par habitant, et la part relative dans le volume total des dépenses ordinaires est égale à 26% .

D.O. FONCTIONNEMENT : total de 1.378.917,93€ (-0,3%) ; les commandes de **mazout de chauffage** sont stables à 135500 litres (136000l en 2018, 144500l en 2017, 151900l en 2016) mais le total des factures progresse (78.267€ contre 76.281,56€ en 2018 et 70.629,20€ en 2017) en raison du prix au litre (0.70€/l en 01-2020, 0.65€/l en 01-2019, 0,45€/l en 01-2018) ; le total des **factures d'électricité et d'eau** est en hausse : 141.095,49€ contre 137.597,34€ en 2018.

D.O. TRANSFERTS : total de 2.867.371,51€ (+3,3%) ; la **zone de secours** passe de 409.036,37€ à 460.373,71 (+ provision pour charges futures de 25.000€) ; la **zone de police** n'augmente pas encore avec 649.760,57€ (+ provision pour charges futures de 75.000€) ; le **CPAS** se stabilise à 802.816,29€ ; la **RCA** passe de 99.784,49€ à 109.616,27€ ; **IPALLE** de 386.154,65€ à 393.940,77€ ; les **Fabriques d'églises** de 66.111,63€ à 78.696,76 (outre l'extraordinaire).

D.O. DETTE : total de 827.218,85€ (-1%) ; la **part communale** s'élève à 689.078,83€ ; Taux Moyen Pondéré avec dimension de temps = 2,61% (Belfius 10-1-20).

D.O. PRELEVEMENTS : les **provisions cumulées** s'élèvent à 192.398.93€ pour la Zone de secours (+25.000€) et 226.250,33€ pour la Zone de police (+75.000€).

Glossaire

Termes

Définitions:

Exercice propre	L'exercice du document allant du 1er janvier au 31 décembre
Exercices antérieurs	Les opérations antérieures à l'exercice propre
Résultat global	Le boni ou le mali de l'exercice propre cumulé avec celui des exercices antérieurs
Dépenses de transfert	Dépenses effectuées à destination de tiers à la commune (d'autres institutions, organismes, ménages ..)
Recettes de transfert	Recettes en provenance de tiers (subsides, taxes, ...)
Recettes de prestation	Recettes découlant de services payants rendus par la commune, de locations, de droits d'entrée ...
Dépenses de prélèvements	Sommes prélevées sur les excédents budgétaires par la commune pour alimenter des fonds de réserves ordinaires ou extraordinaires (pour financer des dépenses d'investissement sur fonds propres) ou des provisions (pour faire face à des charges futures importantes)
Recettes de prélèvements	Utilisation des fonds de réserve et des provisions (constitués au moyen des dépenses de prélèvement)
Ordinaire	Les recettes et dépenses nécessaires au fonctionnement de la commune (taxes, subventions , salaires,électricité,fournitures,...)
Extraordinaire	Les dépenses et leurs moyens de financement afférentes aux investissements (travaux importants, rénovations, achat de matériel et de véhicules etc ...)