



# SYNTHÈSE des COMPTES

Module informatisé de publication des comptes annuels



Commune de : **BRUNEHAUT**

Adresse de l'administration: Rue Wibault Bouchart, 11  
7620 BLÉHARIES  
www.brunehaut.be

Date d'arrêt du compte par le conseil: 31/05/2021

Date d'approbation de la Tutelle: 19/07/2021

Type document: Compte

Exercice: 2020

**Directeur Général:** Nathalie BAUDUIN

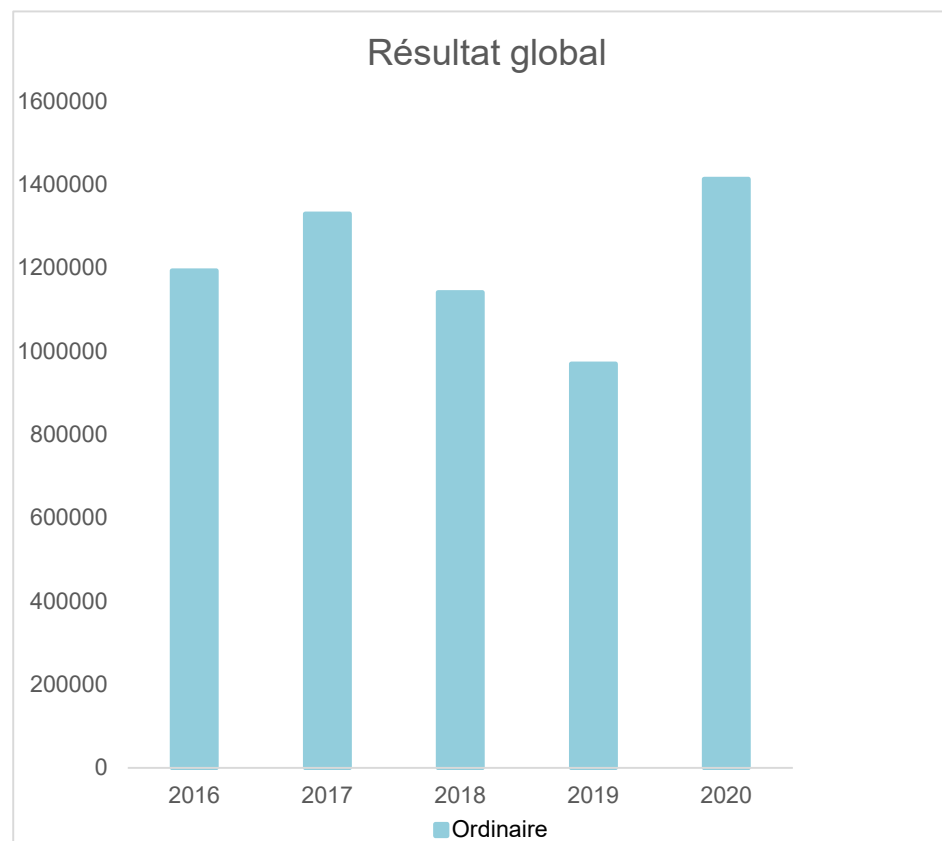
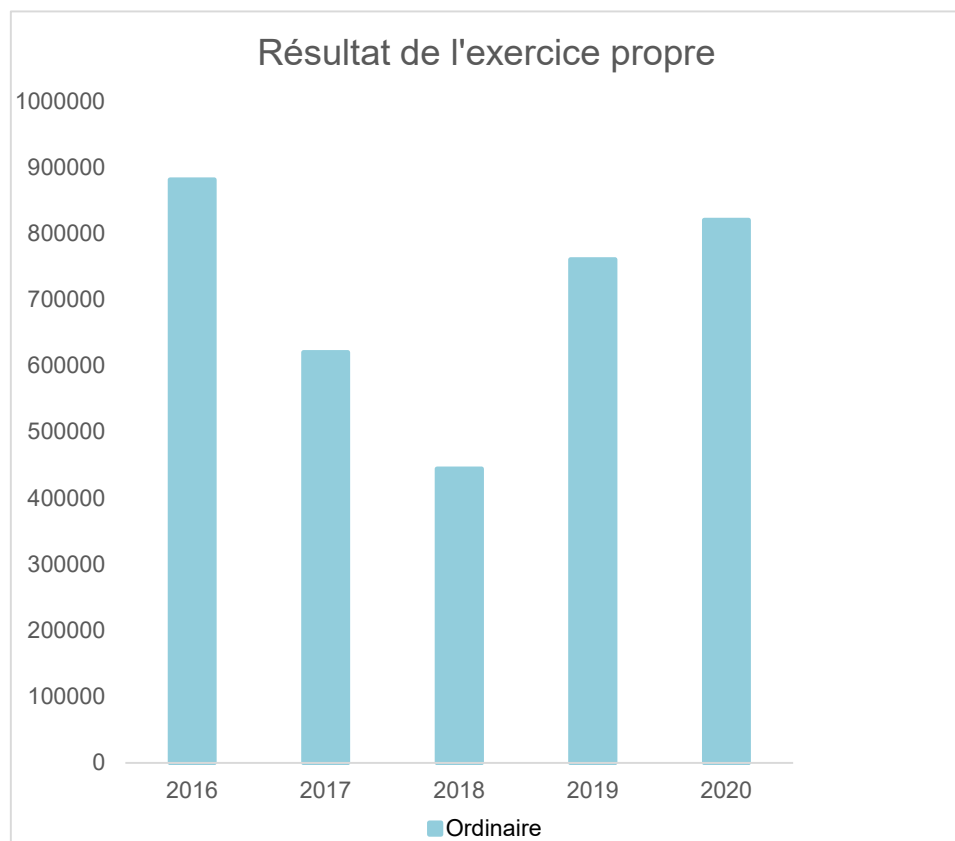
Tél: 069362960  
Fax: 069362979  
Email: nathalie.bauduin@commune-brunehaut.be

**Directeur Financier:** Jean-François FOUREZ

Tél: 069362965  
Fax: 069362979  
Email: jeanfrancois.fourez@commune-brunehaut.be

	Evolution du résultat budgétaire ordinaire				
	Compte	Compte	Compte	Compte	Compte
Exercices:	2016	2017	2018	2019	2020
Résultats Exercice Propre*	881.287	620.311	444.598	760.926	820.526
<b>Résultat global* (avec exercices antérieurs et prélèvements)</b>	1.193.472	1.329.382	1.141.169	969.848	1.413.300

\* Montant arrondi à l'euro



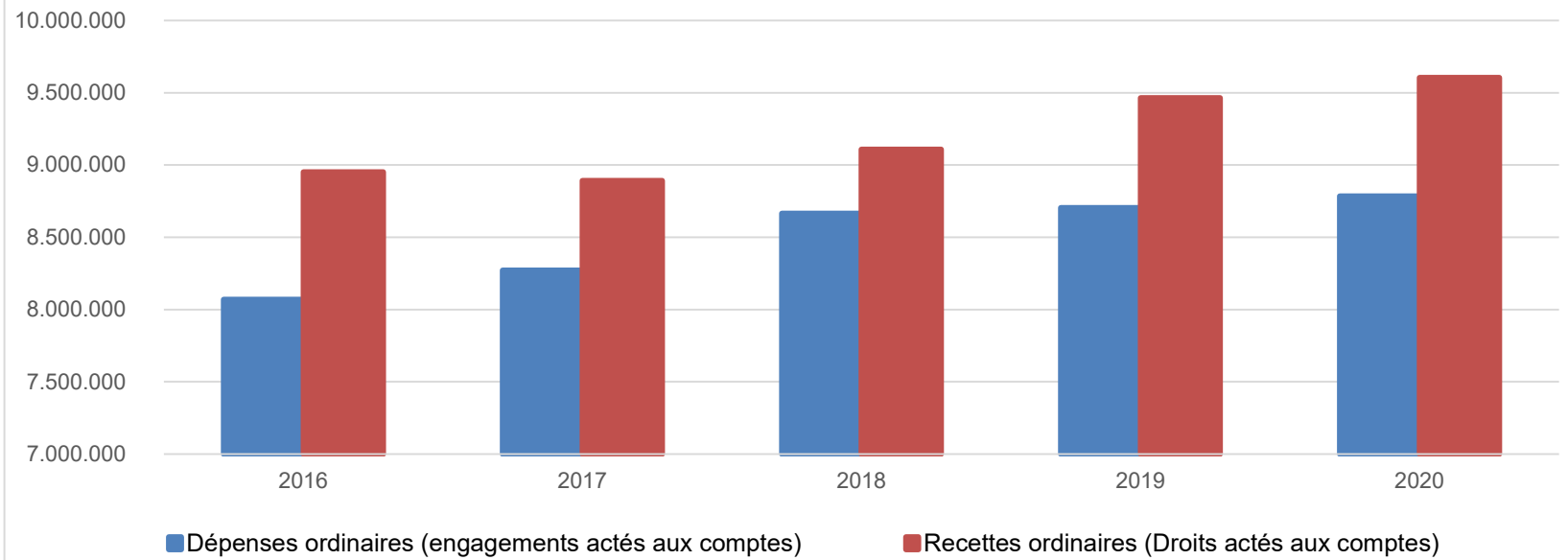
<b>Ventilation économique des dépenses et des recettes ordinaires</b>					
	Compte	Compte	Compte	Compte	Compte
<b>Dépenses ordinaires (engagements actés aux comptes)</b>					
<b>Exercices:</b>	<b>2016</b>	<b>2017</b>	<b>2018</b>	<b>2019</b>	<b>2020</b>
Personnel	3209 410,99	3341 702,99	3499 753,96	3529 862,64	3650 892,17
Fonctionnement	1277 507,81	1274 079,33	1383 471,02	1378 917,93	1294 542,73
Transferts	2675 653,03	2775 203,36	2776 559,02	2867 371,51	2907 298,76
Dettes	806 727,41	830 990,04	835 558,85	827 218,85	796 884,20
Prélèvements (hors 060)	100 000,00	50 000,00	168 649,26	100 000,00	135 000,00
<b>Total (exercice propre)*</b>	<b>8.069.299</b>	<b>8.271.976</b>	<b>8.663.992</b>	<b>8.703.371</b>	<b>8.784.618</b>
Exercices antérieurs	408 829,69	186 160,37	75 436,27	32 373,93	51 262,05
Prélèvements	338 307,74	710 211,17	840 879,40	1108 679,06	479 532,48
<b>Total général*</b>	<b>8.816.437</b>	<b>9.168.347</b>	<b>9.580.308</b>	<b>9.844.424</b>	<b>9.315.412</b>

\* Montant arrondi à l'euro

<b>Recettes ordinaires (Droits actés aux comptes)</b>					
<b>Exercices:</b>	<b>2016</b>	<b>2017</b>	<b>2018</b>	<b>2019</b>	<b>2020</b>
Prestation	470 633,99	363 776,18	413 106,12	367 677,45	394 448,63
Transferts	8358 586,13	8384 621,09	8460 723,68	8972 698,74	8864 676,68
Dettes	117 399,22	128 889,31	123 194,14	123 921,07	131 018,28
Prélèvements	3 966,42	15 000,00	111 566,27	0,00	215 000,00
<b>Total (exercice propre)*</b>	<b>8.950.586</b>	<b>8.892.287</b>	<b>9.108.590</b>	<b>9.464.297</b>	<b>9.605.144</b>
Exercices antérieurs	1059 322,74	1605 442,22	1612 886,86	1349 975,06	1123 568,90
Prélèvements	0,00	0,00	0,00	0,00	0,00
<b>Total général*</b>	<b>10.009.909</b>	<b>10.497.729</b>	<b>10.721.477</b>	<b>10.814.272</b>	<b>10.728.712</b>

\* Montant arrondi à l'euro

## Evolution des recettes et des dépenses ordinaires (exercice propre)



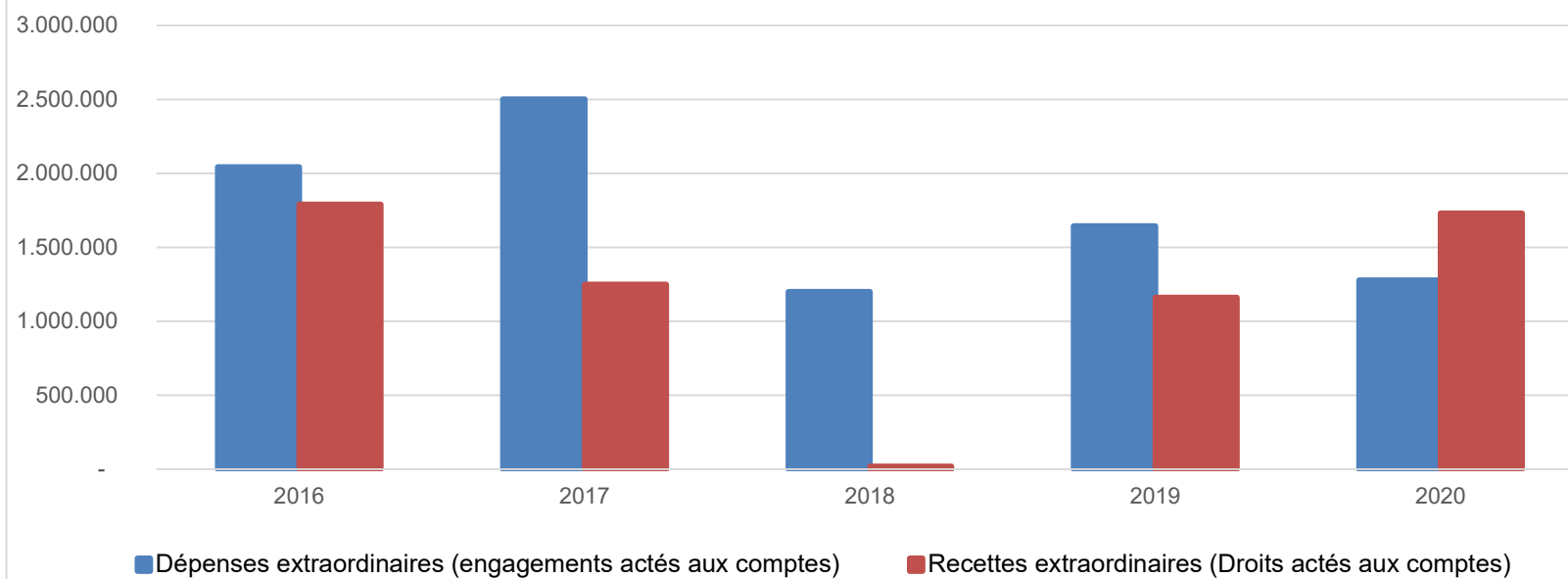
<b>Ventilation économique des dépenses et des recettes extraordinaires</b>					
	Compte	Compte	Compte	Compte	Compte
<b>Dépenses extraordinaires (engagements actés aux comptes)</b>					
<b>Exercices:</b>	<b>2016</b>	<b>2017</b>	<b>2018</b>	<b>2019</b>	<b>2020</b>
Transferts	137 884,05	76 796,60	26 492,59	109 393,38	155 726,27
Investissements	1857 268,09	2370 545,17	1087 519,65	1479 063,22	847 173,10
Dette	47 364,98	54 501,44	86 069,34	56 069,34	59 708,31
Prélèvements	0,00	0,00	0,00	0,00	0,00
	0,00	0,00	0,00	0,00	215 000,00
<b>Total (exercice propre)*</b>	<b>2.042.517</b>	<b>2.501.843</b>	<b>1.200.082</b>	<b>1.644.526</b>	<b>1.277.608</b>
Exercices antérieurs	1705 821,63	2134 921,46	3498 071,63	1249 295,53	1641 952,57
Prélèvements	804 691,60	424 857,56	162 260,53	687 281,77	77 395,65
<b>Total général*</b>	<b>4.553.030</b>	<b>5.061.622</b>	<b>4.860.414</b>	<b>3.581.103</b>	<b>2.996.956</b>

\* Montant arrondi à l'euro

<b>Recettes extraordinaires (Droits actés aux comptes)</b>					
<b>Exercices:</b>	<b>2016</b>	<b>2017</b>	<b>2018</b>	<b>2019</b>	<b>2020</b>
Transferts	611 296,14	997 792,00	16 390,00	1142 982,02	15 400,88
Investissements	571 000,00	0,00	3 000,00	17 800,00	0,00
Dette	606 450,96	250 000,00	0,00	0,00	1715 367,94
Prélèvements	0,00	0,00	0,00	0,00	0,00
<b>Total (exercice propre)*</b>	<b>1.788.747</b>	<b>1.247.792</b>	<b>19.390</b>	<b>1.160.782</b>	<b>1.730.769</b>
Exercices antérieurs	2015 980,06	2574 778,77	3638 447,34	1418 945,27	2195 500,25
Prélèvements	945 040,13	1630 558,16	1555 986,60	1239 629,12	353 282,79
<b>Total général*</b>	<b>4.749.767</b>	<b>5.453.129</b>	<b>5.213.824</b>	<b>3.819.356</b>	<b>4.279.552</b>

\* Montant arrondi à l'euro

### Evolution des recettes et des dépenses extraordinaires (exercice propre)



<b>Ventilation fonctionnelle</b>					
<b>Evolution des dépenses ordinaires (exercice propre)</b>					
	Compte	Compte	Compte	Compte	Compte
	2016	2017	2018	2019	2020
0 Recettes et dépenses générales	441 317,48	827 229,90	967 531,51	1212 976,28	574 418,38
1 Administration générale	1869 189,59	1891 951,16	1976 469,16	1980 047,41	1961 443,20
3 Sécurité	1163 814,99	1223 902,90	1251 647,56	1236 366,69	1183 356,36
4 Voiries-communications	1214 548,63	1230 795,75	1334 667,17	1307 112,90	1321 966,97
5 Industrie - commerce	70 374,23	81 903,80	108 825,75	119 698,24	113 968,31
6 Sylviculture- Agriculture	0,00	0,00	0,00	0,00	0,00
70>75 Enseignement	1096 096,06	1191 688,99	1251 166,76	1279 243,04	1348 221,14
76>77 Culture et sports	357 379,98	355 075,90	372 311,06	406 088,78	422 892,99
78 Radio, télévision, presse	25 881,60	27 855,30	29 981,10	30 643,50	30 875,69
79 Culte	77 195,14	66 781,30	70 959,76	79 403,34	73 788,71
80>86 Action Sociale	1616 374,13	1602 013,81	1671 036,55	1685 217,52	1644 220,64
87 Santé publique et hygiène	449 610,19	456 801,97	441 538,88	446 924,72	560 625,25
90>92 Logement	25 824,96	26 186,11	28 736,25	28 327,57	28 372,70
93 Aménagement du territoire	0,00	0,00	0,00	0,00	0,00

Ventilation fonctionnelle					
Evolution des recettes ordinaires (exercice propre)					
Compte	Compte	Compte	Compte	Compte	
2016	2017	2018	2019	2020	
0 Recettes et dépenses générales	7486 085,02	7975 669,19	7996 345,30	8198 934,74	8018 996,96
1 Administration générale	402 233,16	379 598,42	403 313,50	382 736,12	418 769,93
3 Sécurité	39 642,99	39 625,40	78 390,46	34 859,99	43 205,18
4 Voiries-communications	381 536,73	300 391,72	362 974,04	297 519,74	388 016,17
5 Industrie - commerce	198 369,58	207 512,27	196 918,55	214 023,10	214 904,78
6 Sylviculture- Agriculture	4 877,04	4 747,38	3 920,50	4 347,87	4 186,81
70>75 Enseignement	549 413,15	597 771,66	609 516,20	650 623,48	667 406,73
76>77 Culture et sports	135 815,41	125 345,98	134 022,58	141 205,53	137 885,68
78 Radio, télévision, presse	0,00	0,00	0,00	0,00	0,00
79 Culte	0,00	0,00	0,00	0,00	0,00
80>86 Action Sociale	664 553,04	664 555,96	701 092,96	714 340,33	665 915,58
87 Santé publique et hygiène	399,10	411,32	421,98	425,88	16 594,26
90>92 Logement	30 377,54	28 124,08	29 964,54	27 682,09	24 166,98
93 Aménagement du territoire	0,00	0,00	0,00	0,00	0,00



<b>Ventilation fonctionnelle</b>					
<b>Evolution des dépenses extraordinaires (exercice propre)</b>					
	Compte	Compte	Compte	Compte	Compte
	2016	2017	2018	2019	2020
0 Recettes et dépenses générales	804 691,60	424 857,56	162 260,53	687 281,77	292 395,65
1 Administration générale	20 039,05	45 000,00	64 417,40	816 669,89	45 673,87
3 Sécurité	0,00	0,00	0,00	0,00	0,00
4 Voiries-communications	924 085,20	1189 220,94	576 704,00	358 851,02	558 765,68
5 Industrie - commerce	0,00	0,00	0,00	23 000,00	9 600,00
6 Sylviculture- Agriculture	0,00	0,00	0,00	8 000,00	0,00
70>75 Enseignement	754 385,36	129 421,89	344 450,00	243 107,84	260 940,15
76>77 Culture et sports	0,00	900 847,50	60 049,15	40 678,16	26 330,15
78 Radio, télévision, presse	0,00	0,00	0,00	0,00	0,00
79 Culte	50 884,05	46 815,53	48 391,69	68 000,00	44 675,41
80>86 Action Sociale	186 377,84	1 777,49	0,00	10 149,69	26 252,56
87 Santé publique et hygiène	106 745,62	188 759,86	106 069,34	76 069,34	90 369,86
90>92 Logement	0,00	0,00	0,00	0,00	0,00
93 Aménagement du territoire	0,00	0,00	0,00	0,00	0,00

<b>Ventilation fonctionnelle</b>					
<b>Evolution des recettes extraordinaires (exercice propre)</b>					
	Compte	Compte	Compte	Compte	Compte
	2016	2017	2018	2019	2020
0 Recettes et dépenses générales	2961 020,19	4432 647,51	5113 981,76	3131 153,41	2758 783,04
1 Administration générale	571 000,00	0,00	3 000,00	541 058,02	0,00
3 Sécurité	0,00	0,00	0,00	0,00	0,00
4 Voiries-communications	426 835,79	210 000,00	8 390,00	0,00	1240 367,94
5 Industrie - commerce	0,00	0,00	0,00	0,00	0,00
6 Sylviculture- Agriculture	0,00	0,00	0,00	17 800,00	0,00
70>75 Enseignement	615 000,00	40 000,00	0,00	0,00	190 000,00
76>77 Culture et sports	86 770,00	759 760,00	8 000,00	74 803,97	30 000,00
78 Radio, télévision, presse	0,00	0,00	0,00	0,00	0,00
79 Culte	0,00	0,00	0,00	0,00	55 400,88
80>86 Action Sociale	59 615,17	0,00	0,00	5 000,00	0,00
87 Santé publique et hygiène	0,00	0,00	0,00	0,00	0,00
90>92 Logement	29 526,14	0,00	0,00	0,00	0,00
93 Aménagement du territoire	0,00	0,00	0,00	0,00	0,00

**BILAN****ACTIF**

## ACTIFS IMMOBILISES

	Codes	2020	2019
	21/28	<b>37.640.625,49</b>	<b>38.927.149,68</b>
<b>I. Immobilisations incorporelles</b>	21	67 087,23	0,00
<b>II. Immobilisations corporelles</b>	22/26	<b>30.719.010,14</b>	<b>31.182.332,74</b>
<u>Patrimoine immobilier</u>			
A. Terres et terrains non bâtis .....	220	1931 275,23	1842 948,48
B. Constructions et leurs terrains .....	221	15893 227,06	16505 198,99
C. Voiries .....	223	10400 866,11	10436 281,25
D. Ouvrages d'art .....	224	25 684,19	26 565,91
E. Cours et plans d'eau .....	226	118 851,82	123 631,17
<u>Patrimoine mobilier</u>			
F. Mobilier, matériel, équipements et signalisation routière.....	230/3	515 138,55	433 262,30
G. Patrimoine artistique et mobilier divers .....	234	1 705,50	1 705,50
<u>Autres immobilisations corporelles</u>			
H. Immobilisations en cours d'exécution .....	24	1832 261,68	1812 739,14
I. Droits réels d'emphythéoses et superficies.....	261	0,00	0,00
J. Immobilisations en location-financement .....	262/3	0,00	0,00
<b>III. Subsidés d'investissements accordés</b>	25	<b>125.267,15</b>	<b>135.327,68</b>
A. Aux entreprises privées .....	251	0,00	0,00
B. Aux ménages, ASBL et autres organismes .....	252	0,00	0,00
C. A l'Autorité supérieure.....	254	0,00	0,00
D. Aux autres pouvoirs publics .....	256	125 267,15	135 327,68
<b>IV. Promesses de subsidés à recevoir, prêts</b>	27	<b>3.626.563,45</b>	<b>4.566.500,05</b>
A. Promesse de subsidés à recevoir.....	270/4	2169 017,04	3073 403,72
B. Prêts accordés .....	275	1457 546,41	1493 096,33
<b>V. Immobilisations financières</b>	28	<b>3.102.697,52</b>	<b>3.042.989,21</b>
A. Participations et titres à revenus fixes .....	282/5	3102 697,52	3042 989,21
B. Cautionnements versés à plus d'un an .....	288	0,00	0,00
ACTIFS CIRCULANTS	30/58	<b>5.965.364,71</b>	<b>3.952.650,98</b>
<b>VI. Stocks</b>	301	<b>0,00</b>	0,00
<b>VII. Créances à un an au plus</b>	40/42	<b>2.425.117,00</b>	<b>871.033,28</b>
A. Débiteurs .....	40	279 145,70	178 970,41
B. Autres créances.....	41/42	2.145.971,30	692.062,87
1. T.V.A. et taxes additionnelles .....	411/2	272 363,86	260 495,60
2. Subsidés, dons et legs et emprunts .....	413	1704 448,04	186 136,20
3. Intérêts, dividendes et ristournes .....	415	13 637,34	14 593,38
4. Créances diverses .....	416/8	0,00	78 787,27
C. Récupérations des remboursements d'emprunts.....	4251	119 972,14	116 500,50
D. Récupération des prêts.....	425/8	35 549,92	35 549,92
<b>VIII. Opérations pour compte de tiers</b>	48/A	0	0
<b>IX. Comptes financiers</b>	55/58	<b>3.540.247,71</b>	<b>3.081.617,70</b>
A. Placements de trésorerie à un an au plus .....	553	3177 832,84	2277 727,44
B. Valeurs disponibles .....	55	362 414,87	803 890,26
C. Paiements en cours.....	56/8	0,00	0,00
<b>X. Comptes de régularisation et d'attente</b>	49/A	<b>0,00</b>	<b>0,00</b>
<b>TOTAL DE L'ACTIF</b>	21/58	<b>43.605.990,20</b>	<b>42.879.800,66</b>

**BILAN****PASSIF**

## FONDS PROPRES

	Codes	2020	2019
	10/16	<b>35.553.234,64</b>	<b>35.569.776,54</b>
<b>I'. Capital</b>	10	<b>9097 671,78</b>	<b>9097 671,78</b>
<b>II'. Résultats capitalisés</b>	12	<b>7395 526,56</b>	<b>6834 106,08</b>
<b>III'. Résultats reportés</b>	13	<b>1.389.868,09</b>	<b>1.598.875,94</b>
A'. Des exercices antérieurs.....	1301	808 874,67	561 420,48
B'. De l'exercice précédent.....	1302	228 580,79	808 874,67
C'. Du dernier exercice.....	1303	352 412,63	228 580,79
<b>IV'. Réserves</b>	14	<b>1.403.467,02</b>	<b>1.199.821,68</b>
A'. Fonds de réserve ordinaire.....	14104	14 377,82	0,00
B'. Fonds de réserve extraordinaire.....	14105	1389 089,20	1199 821,68
<b>V'. Subsidés d'investissement, dons et legs reçus</b>	15	<b>15.713.051,93</b>	<b>16.420.651,80</b>
A'. Des entreprises privées .....	151	0,00	0,00
B'. Des ménages, des A.S.B.L. et autres organismes .....	152	143 258,40	147 028,36
C'. De l'Autorité supérieure .....	154	14841 158,03	15510 710,29
D'. Des autres pouvoirs publics .....	156	728 635,50	762 913,15
<b>VI'. Provisions pour risques et charges</b>	16	<b>553 649,26</b>	<b>418 649,26</b>
DETTES	17/49	<b>8.016.501,07</b>	<b>7.280.067,06</b>
<b>VII'. Dettes à plus d'un an</b>	17	<b>6.785.277,94</b>	<b>5.691.714,32</b>
A'. Emprunts à charge de la commune .....	171/5	5758 276,31	4584 759,60
B'. Emprunts à charge de l'Autorité supérieure.....	1714	1027 001,63	1106 954,72
C'. Emprunts à charge de tiers.....	172	0,00	0,00
D'. Dettes de location-financement.....	174	0,00	0,00
E'. Emprunts publics .....	176	0,00	0,00
F'. Dettes diverses à plus d'un an.....	177	0,00	0,00
G'. Garanties reçues à plus d'un an.....	178	0,00	0,00
<b>VIII'. Dettes à un an au plus</b>	43/6	<b>1.231.223,13</b>	<b>1.588.352,74</b>
A'. Dettes financières.....	43	840.017,57	829.327,09
1'. Remboursements d'emprunts .....	435	798 496,65	784 441,77
2'. Charges financières des emprunts .....	436	41 520,92	44 885,32
3'. Dettes sur comptes-courants.....	433	0,00	0,00
B'. Dettes commerciales .....	44	245 157,01	331 389,42
C'. Dettes fiscales, salariales et sociales .....	45	83 281,84	78 311,12
D'. Dettes diverses .....	464/7	62 766,71	349 325,11
<b>IX'. Opérations pour compte de tiers</b>	48/P	<b>0,00</b>	<b>0,00</b>
<b>X'. Comptes de régularisation et d'attente</b>	49/P	<b>36 254,49</b>	<b>29 957,06</b>
<b>TOTAL DU PASSIF</b>	10/49	<b>43.605.990,20</b>	<b>42.879.800,66</b>

**COMPTE DE RESULTATS**

	Codes	2020	2019
<b>I. Charges courantes</b>			
A. Achats de matières .....	60	518 033,54	522 688,10
B. Services et biens d'exploitation .....	61	722 397,95	863 503,35
C. Frais de personnel .....	62	3656 911,74	3533 459,01
D. Subsidés d'exploitation accordés .....	63	2892 136,08	2854 658,85
E. Remboursements des emprunts .....	64	616 375,25	626 587,64
F. Charges financières	65	180.642,76	200.759,68
a. Charges financières des emprunts .....	651/6	180 258,19	200 206,71
b. Charges financières diverses .....	657	250,76	424,50
c. Frais de la gestion financière .....	658	133,81	128,47
<b>II. Sous-total (charges courantes)</b>	60/65	<b>8.586.497,32</b>	<b>8.601.656,63</b>
<b>III. Boni courant (II' - II)</b>		<b>914.115,72</b>	<b>1.004.723,45</b>
<b>IV. Charges résultant de la variation normale des valeurs de bilan, redressements et provisions</b>			
A. Dotations aux amortissements .....	660	1793 501,94	1771 250,47
B. Réductions annuelles de valeurs .....	661	0,00	0,00
C. Réductions et variations des stocks .....	662/4	0,00	0,00
D. Redressement des récupérations des remboursements d'emprunts .....	665	113 198,95	110 979,11
E. Provisions pour risques et charges .....	666	135 000,00	100 000,00
F. Dotations aux amortissements des subsidés d'investissement accordés .....	667	15 786,80	16 403,01
<b>V. Sous-total (charges non décaissées)</b>	66	<b>2.057.487,69</b>	<b>1.998.632,59</b>
<b>VI. Total des charges d'exploitation (II + V)</b>	60/66	<b>10.643.985,01</b>	<b>10.600.289,22</b>
<b>VII. Boni d'exploitation (VI' - VI)</b>		561.139,06	780.642,62
<b>VIII. Charges exceptionnelles</b>			
A. Du service ordinaire .....	671	10 274,93	9 031,16
B. Du service extraordinaire .....	672	0,00	0,00
C. Charges exceptionnelles non budgétées .....	673	18 000,14	84 793,56
<b>Sous-total (charges exceptionnelles)</b>	67	<b>28.275,07</b>	<b>93.824,72</b>
<b>IX. Dotations aux réserves</b>			
A. Du service ordinaire .....	685	479 532,48	1108 679,06
B. Du service extraordinaire .....	686	77 395,65	687 281,77
<b>Sous-total des dotations aux réserves</b>	68	<b>556.928,13</b>	<b>1.795.960,83</b>
<b>X. Total des charges exceptionnelles et des dotations aux réserves (VIII + IX)</b>	67/68	585.203,20	1.889.785,55
<b>XI. Boni exceptionnel (X' - X)</b>		<b>0,00</b>	<b>0,00</b>
<b>XII. Total des charges (VI + X)</b>		<b>11.229.188,21</b>	<b>12.490.074,77</b>
<b>XIII. Boni de l'exercice (XII' - XII)</b>		<b>352.412,63</b>	<b>228.580,79</b>
<b>XIV. Affectation des bonis (XIII)</b>			
A. Boni d'exploitation à reporter au bilan .....	69201	561 139,06	780 642,62
B. Boni exceptionnel à reporter au bilan .....	69202	0,00	0,00
<b>Sous-total (affectation des résultats)</b>	69	<b>561.139,06</b>	<b>780.642,62</b>
<b>XV. Contrôle de balance (XII + XIV = XV')</b>		<b>11.790.327,27</b>	<b>13.270.717,39</b>

**COMPTE DE RESULTATS**

	Codes	2020	2019
<b>I'. Produits courants</b>			
A'. Produits de la fiscalité .....	70	4136 349,16	4465 191,85
B'. Produits d'exploitation .....	71	442 674,54	409 534,67
C'. Subsidés d'exploitation reçus et récupérations de charges de personnel .....	72/73	4653 054,89	4469 997,81
D'. Récupération des remboursements d'emprunts .....	74	113 198,95	110 979,11
E'. Produits financiers	75	<b>155.335,50</b>	<b>150.676,64</b>
a'. Récupération des charges financières des emprunts et des prêts accordés .....	751/5	59 867,14	62 305,49
b'. Produits financiers divers .....	754/7	95 468,36	88 371,15
<b>II'. Sous-total (produits courants)</b>	70/75	<b>9.500.613,04</b>	<b>9.606.380,08</b>
<b>III'. Mali courant (II - II')</b>		<b>0,00</b>	<b>0,00</b>
<b>IV'. Produits résultant de la variation normale des valeurs de bilan, redressements, travaux internes</b>			
A'. Plus-values annuelles .....	761	497 135,03	580 531,84
B'. Variations des stocks .....	764	0,00	0,00
C'. Redressement des cptes des remb. des emprunts .....	765	616 375,25	626 587,64
D'. Réductions des subsides d'investissement, des dons et legs obtenus	767	591 000,75	567 432,28
E'. Travaux internes passés à l'immobilisé .....	769	0,00	0,00
<b>V'. Sous-total (produits non encaissés)</b>	76	<b>1.704.511,03</b>	<b>1.774.551,76</b>
<b>VI'. Total des produits d'exploitation (II' + V')</b>	70/76	<b>11.205.124,07</b>	<b>11.380.931,84</b>
<b>VII'. Mali d'exploitation (VI - VI')</b>		<b>0,00</b>	<b>0,00</b>
<b>VIII'. Produits exceptionnels</b>			
A'. Du service ordinaire .....	771	18 193,98	5 490,63
B'. Du service extraordinaire .....	772	5 000,00	92 603,97
C'. Produits exceptionnels non budgétés .....	773	0,00	0,00
<b>Sous-total (produits exceptionnels)</b>	77	<b>23.193,98</b>	<b>98.094,60</b>
<b>IX'. Prélèvements sur les réserves</b>			
A'. Du service ordinaire .....	785	0,00	0,00
B'. Du service extraordinaire .....	786	353 282,79	1239 629,12
<b>Sous-total des prélèvements sur réserves</b>	78	<b>353.282,79</b>	<b>1.239.629,12</b>
<b>X'. Total des produits exceptionnels et des prélèvements sur réserves (VIII' + IX')</b>	77/78	<b>376.476,77</b>	<b>1.337.723,72</b>
<b>XI'. Mali exceptionnel (X - X')</b>		<b>208.726,43</b>	<b>552.061,83</b>
<b>XII'. Total des produits (VI' + X')</b>		<b>11.581.600,84</b>	<b>12.718.655,56</b>
<b>XIII'. Mali de l'exercice (XII - XII')</b>		<b>0,00</b>	<b>0,00</b>
<b>XIV'. Affectation des malis (XIII')</b>			
A'. Mali d'exploitation à reporter au bilan .....	79201	0,00	0,00
B'. Mali exceptionnel à reporter au bilan .....	79202	208 726,43	552 061,83
<b>Sous-total (affectation des résultats)</b>	79	<b>208.726,43</b>	<b>552.061,83</b>
<b>XV'. Contrôle de balance (XII' + XIV' = XV)</b>		<b>11.790.327,27</b>	<b>13.270.717,39</b>

## Commentaires

## Glossaire

### Termes

### Définitions:

Exercice propre	L'exercice du document allant du 1er janvier au 31 décembre
Exercices antérieurs	Les opérations antérieures à l'exercice propre
Résultat global	Le boni ou le mali de l'exercice propre cumulé avec celui des exercices antérieurs
Dépenses de transfert	Dépenses effectuées à destination de tiers à la commune (d'autres institutions, organismes, ménages ..)
Recettes de transfert	Recettes en provenance de tiers ( subsides, taxes, ... )
Recettes de prestation	Recettes découlant de services payants rendus par la commune, de locations, de droits d'entrée ...
Dépenses de prélèvements	Sommes prélevées sur les excédents budgétaires par la commune pour alimenter des fonds de réserves ordinaires ou extraordinaires (pour financer des dépenses d'investissement sur fonds propres ) ou des provisions ( pour faire face à des charges futures importantes )
Recettes de prélèvements	Utilisation des fonds de réserve et des provisions (constitués au moyen des dépenses de prélèvement)
Ordinaire	Les recettes et dépenses nécessaires au fonctionnement de la commune (taxes, subventions , salaires,électricité,fournitures,...)
Extraordinaire	Les dépenses et leurs moyens de financement afférentes aux investissements ( travaux importants, rénovations, achat de matériel et de véhicules etc ... )